

Краткое РУКОВОДСТВО

Мини- система Hi-Fi

Перед использованием вашего комплекта внимательно прочитайте данное руководство и сохраните его для использования в будущем. Для ознакомления с инструкциями по использованию расширенных функциональных возможностей посетите веб-сайт по адресу <http://www.lg.com> и загрузите Руководство пользователя. Часть содержания, представленного в этом руководстве, может не относиться к вашему устройству.

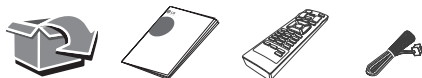
МОДЕЛЬ
СК43



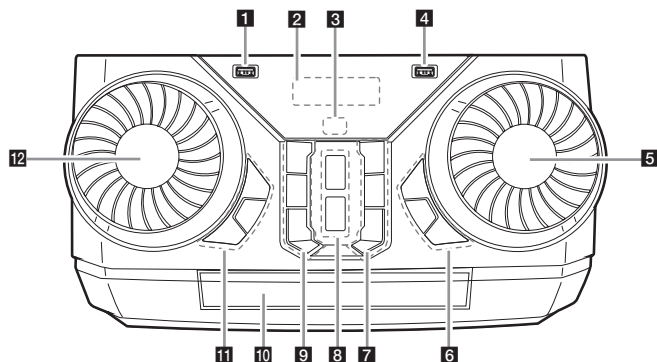
MFL71987901

www.lg.com

Авторское право © LG Electronics Inc., 2018-2022.
Все права защищены.

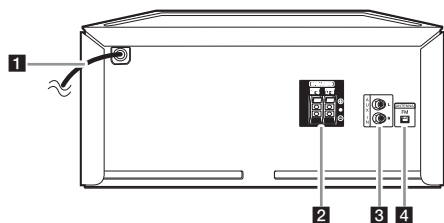


Передняя панель



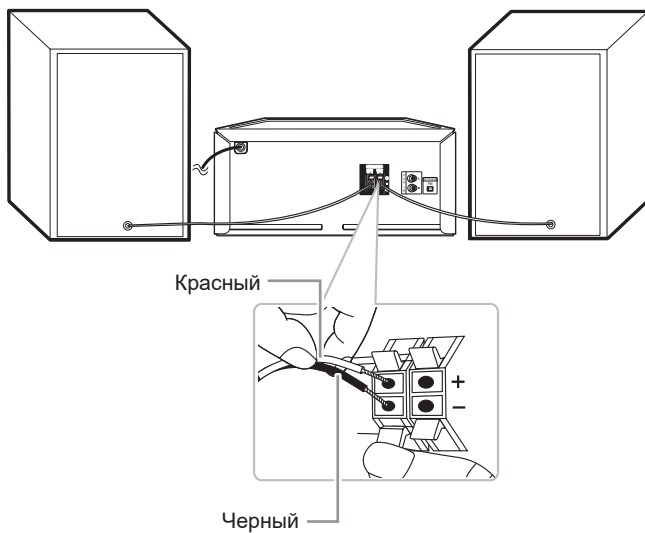
- 1** Порт USB 1
Вы можете воспроизводить аудиофайлы, подключив USB-устройство.
- 2** Дисплей отображения
- 3** (Датчик сигналов ПДУ)
- 4** Порт USB 2
Вы можете воспроизводить аудиофайлы, подключив USB-устройство.
- 5** **MASTER VOL.** (Громкость)
Регулировка уровня громкости динамика.
- 6** **BASS BLAST** (или **BASS BLAST+**)
Нажмите, чтобы выбрать эффект BASS (или BASS+) непосредственно.
- DEMO**
Если нажать **DEMO** при выключенном питании, отображается демонстрационный режим.
- WIRELESS LINK**
- Выбор MAIN или OTHER в режиме WIRELESS PARTY LINK.
- Включение или отключение режима WIRELESS PARTY LINK.
- 7** **F** (Функция)
Выбор функций и источника входящего сигнала.
▶ (Пропустить/Найти)
- Переход вперед.
- Поиск определенного фрагмента в записи/файле.
- Выбор радиостанций.
△ (Открыть/Закрыть)
Служит для открытия и закрытия лотка для дисков.
- 8** **AUTO DJ**
Выбирает режим AUTO DJ.
▶ (Воспроизведение/Пауза)
- Запускает или приостанавливает воспроизведение.
- Выбирает режим воспроизведения стереомоно.
- 9** (Режим ожидания)
Включает и отключает питание.
◀ (Пропустить/Найти)
- Переход назад.
- Поиск определенного фрагмента в записи/файле.
- Выбор радиостанций.
□ (Стоп)
Останавливает воспроизведение или отменяет функцию DELETE.
- 10** Лоток для дисков
- 11** **SPECIAL EQ**
Выберите специальный эквалайзер.
SEARCH
Служит для перехода к папке и файлу в режиме выбора.
- OK**
Служит для выбора папки при поиска файла.
- 12** **EQUALIZER / SEARCH**
- Выбирает звуковые эффекты.
- Поиск папки или файла.

Задняя панель



- 1 Кабель питания
- 2 Клеммы **SPEAKERS** (динамиков)
- 3 **AUX IN** (L/R)
Подключение дополнительного устройства.
- 4 **ANTENNA** (FM)

Подключение динамика



Приложение для управления



Загрузка приложения **Music Flow Bluetooth** на ваше устройство. (только для Android)

LG Sound Sync (Беспроводная синхронизация звука)



Для получения дополнительных сведений загрузите интернет-руководство пользователя. <http://www.lg.com>

Дополнительная информация

Технические характеристики

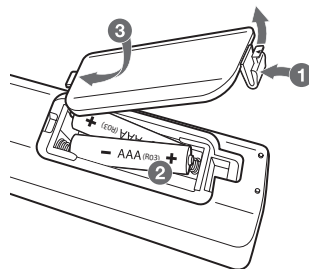
Требования к питанию	См. паспортную табличку на устройстве.
Потребляемая мощность	См. паспортную табличку на устройстве. Ждущий сетевой режим: 0,5 Вт (Если активны все сетевые порты.)
Габариты (ШхВхГ)	~ 300 мм x 163 мм x 241 мм
Электропитание на шине (USB)	5 В $\overline{\text{---}}$ 500 мА
Усилитель (общая ср. квадр. выходная мощность)	300 Вт RMS

Конструкция устройства и его технические характеристики могут быть изменены без предварительного уведомления.

Как отключается беспроводное сетевое подключение или беспроводное устройство

Выключите устройство, нажав кнопку питания и удерживая ее более 5 секунд.

Замена батареек



Заявление о соответствии



Настоящим LG Electronics заявляет, что радиооборудование типа Мини-система Hi-Fi соответствует требованиям Директивы 2014/53/ЕС. Полный текст заявления о соответствии нормативам ЕС доступен по следующему интернет-адресу:

<http://www.lg.com/global/support/cedoc/cedoc#>

К сведению пользователя: это устройство должно устанавливаться и использоваться на расстоянии не менее 20 см от вашего тела.