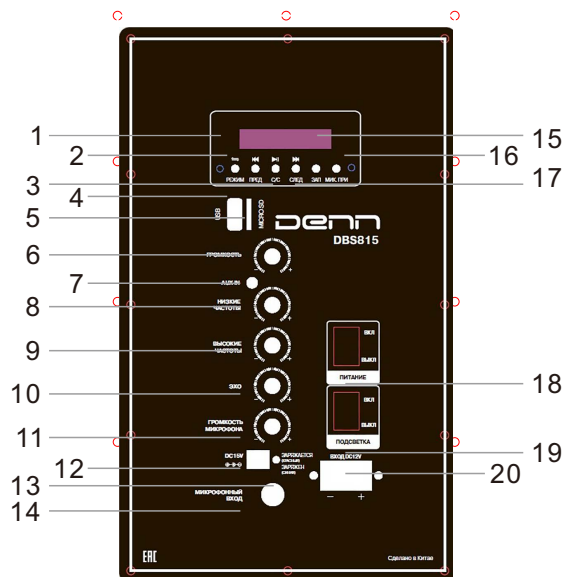
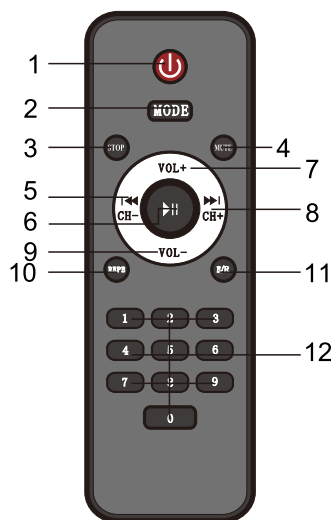


## ПАНЕЛЬ УПРАВЛЕНИЯ



1. НАЗАД
2. РЕЖИМЫ ВОСПРОИЗВЕДЕНИЯ
3. ВОСПРОИЗВЕДЕНИЕ / ПАУЗА
4. РАЗЪЕМ USB
5. РАЗЪЕМ MICRO SD
6. ОБЩАЯ ГРОМКОСТЬ
7. ВХОД AUX IN
8. НИЗКИЕ ЧАСТОТЫ
9. ВЫСОКИЕ ЧАСТОТЫ
10. ЭФФЕКТ "ЭХО"
11. ГРОМКОСТЬ МИКРОФОНА
12. РАЗЪЕМ АДАПТЕРА DC 15V
13. ИНДИКАТОР ЗАРЯДА
14. МИКРОФОННЫЙ ВХОД
15. ЗАПИСЬ
16. ПРИОРИТЕТ МИКРОФОНА
17. ДАЛЕЕ
18. ПИТАНИЕ
19. ВКЛЮЧЕНИЕ ПОДСВЕТКИ
20. РАЗЪЕМ АДАПТЕРА DC12V

## ПУЛЬТ УПРАВЛЕНИЯ



1. ПИТАНИЕ
2. РЕЖИМЫ ВОСПР.
3. СТОП
4. ОТКЛЮЧЕНИЕ ЗВУКА
5. НАЗАД
6. ВОСПРОИЗВ./ПАУЗА
7. ГРОМКОСТЬ+
8. ДАЛЕЕ
9. ГРОМКОСТЬ-
10. ПОВТОР
11. ЭКВАЛАЙЗЕР
12. 0-9

## РУКОВОДСТВО ПО ЭКСПЛУАТАЦИИ

# DENON




## DBS815

## ERC

Внимательно прочтите данную инструкцию во избежание сложностей с дальнейшей эксплуатацией

# ИНСТРУКЦИЯ ПО БЕЗОПАСНОМУ ИСПОЛЬЗОВАНИЮ



## ОПИСАНИЕ ФУНКЦИОНАЛА

### • ЗАРЯДКА АКУСТИЧЕСКОЙ СИСТЕМЫ:

Подключите адаптер питания к акустической системе, индикатор загорится красным указывая, что система заряжается. При полной зарядке индикатор погаснет. В качестве источника питания, акустическая система может быть подключена к сети 220Вт, либо использовать встроенный аккумулятор.

### • ФУНКЦИЯ USB:

Вставьте флэш-накопитель в разъем USB, режим USB запустится автоматически. Для корректного распознавание песен, файлы должны иметь формат MP3 или WAV. Нажмите ВОСПРОИЗВЕДЕНИЕ/ ПАУЗА, чтобы воспроизвести или приостановить воспроизведение музыки.

Нажмите клавишу ДАЛЕЕ, чтобы перейти к следующей песне.

Нажмите клавишу НАЗАД, чтобы перезапустить песню или вернуться к предыдущей песне.

### • ФУНКЦИЯ MICRO SD:

Вставьте карту MicroSD, режим SD запустится автоматически. Для корректного распознавание песен, файлы должны иметь формат MP3 или WAV.

Нажмите клавиши ВОСПРОИЗВЕДЕНИЕ/ ПАУЗА,, чтобы воспроизвести или приостановить воспроизведение музыки.

Нажмите клавишу ДАЛЕЕ, чтобы перейти к следующей песне.

Нажмите клавишу НАЗАД, чтобы перезапустить песню или вернуться к предыдущей песне.

### • МИКРОФОН

Чтобы использовать микрофон, просто подключите кабель микрофона к разъему МИКРОФОННЫЕ ВХОД. Вы можете регулировать громкость и эффект "эхо" микрофона с помощью регуляторов ГРОМКОСТЬ МИКРОФОНА и ЭХО.

### • А

Нажмите клавишу ДАЛЕЕ, чтобы перейти к следующей песне.  
Нажмите клавишу НАЗАД, чтобы перезапустить песню или вернуться к предыдущей песне.

### • БЕСПРОВОДНОЕ СОЕДИНЕНИЕ

Нажмите ПИТАНИЕ, чтобы включить акустическую систему. При включении устройства, по умолчанию будет использоваться беспроводной режим.

Включите источник сигнала и выполните поиск «DBS812». Выберите его для сопряжения.

Вы получите голосовое уведомление, когда ваше устройство будет подключено.

### • ЛИНЕЙНЫЙ ВХОД

Нажмите РЕЖИМ на устройстве, чтобы переключиться в режим ЛИНЕЙНЫЙ ВХОД.

Нажмите ВОСПРОИЗВЕДЕНИЕ/ ПАУЗА, чтобы воспроизвести или приостановить воспроизведение музыки.

Нажмите кнопку [Next], чтобы перейти к следующей песне.

Нажмите кнопку [Previous], чтобы перезапустить песню или вернуться к предыдущей песне.

## ТЕХНИЧЕСКИЕ ХАРАКТЕРИСТИКИ

Динамик: .....15"x1+1"x1

Отношение сигнал/шум : ..... ≥75dB

Выходная мощность: ..... 80W RMS

Питание: ..... DC 12V

Частотный диапазон: ..... 100Hz-20KHz

Аккумулятор: ..... 12V/2.6Ah

## КОМПЛЕКТАЦИЯ

Акустическая система: ..... x1

Микрофон: ..... x1

Адаптер питания : ..... x1

Пульт управления: ..... x1

Инструкция по эксплуатации: ..... x1

## ИНФОРМАЦИЯ ОБ ИМПОРТЕРЕ

**ИМПОРТЕР:** D-Sound LLC, Russian Federation, 115280 MOSCOW Leninskaya Sloboda str.19, floor 5, room 21T2, email: info@d-sound.ru

**ИМПОРТЕР:** Общество с Ограниченной Ответственностью «Ди-Саунд», Российская федерация, 115280, г.Москва, ул.Ленинская Слобода д.19, эт.5, ком. 21T2, email: info@d-sound.ru

**MANUFACTURER:** Diweiqi Hongkong Trade Development Co., Limited Flat B,11/F, Wing Tat Commercial Building, No.121-125 Wing Lok Street, Sheung Wan, Hong Kong

**ПРОИЗВОДИТЕЛЬ:** Diweiqi Hongkong Trade Development Co., Limited Flat B,11/F, Wing Tat Commercial Building, No.121-125 Wing Lok Street, Sheung Wan, Hong Kong

**ОРГАНИЗАЦИЯ, ПРИНИМАЮЩАЯ ПРЕТЕНЗИИ:** Общество с Ограниченной Ответственностью «Ди-Саунд», Российская федерация, 115280, г.Москва, ул.Ленинская Слобода д.19, эт.5, ком. 21T2, email: info@d-sound.ru

Товар сертифицирован

Гарантийный срок: 2 года

Срок службы: 3 года

Дата производства: смотри информацию на упаковке