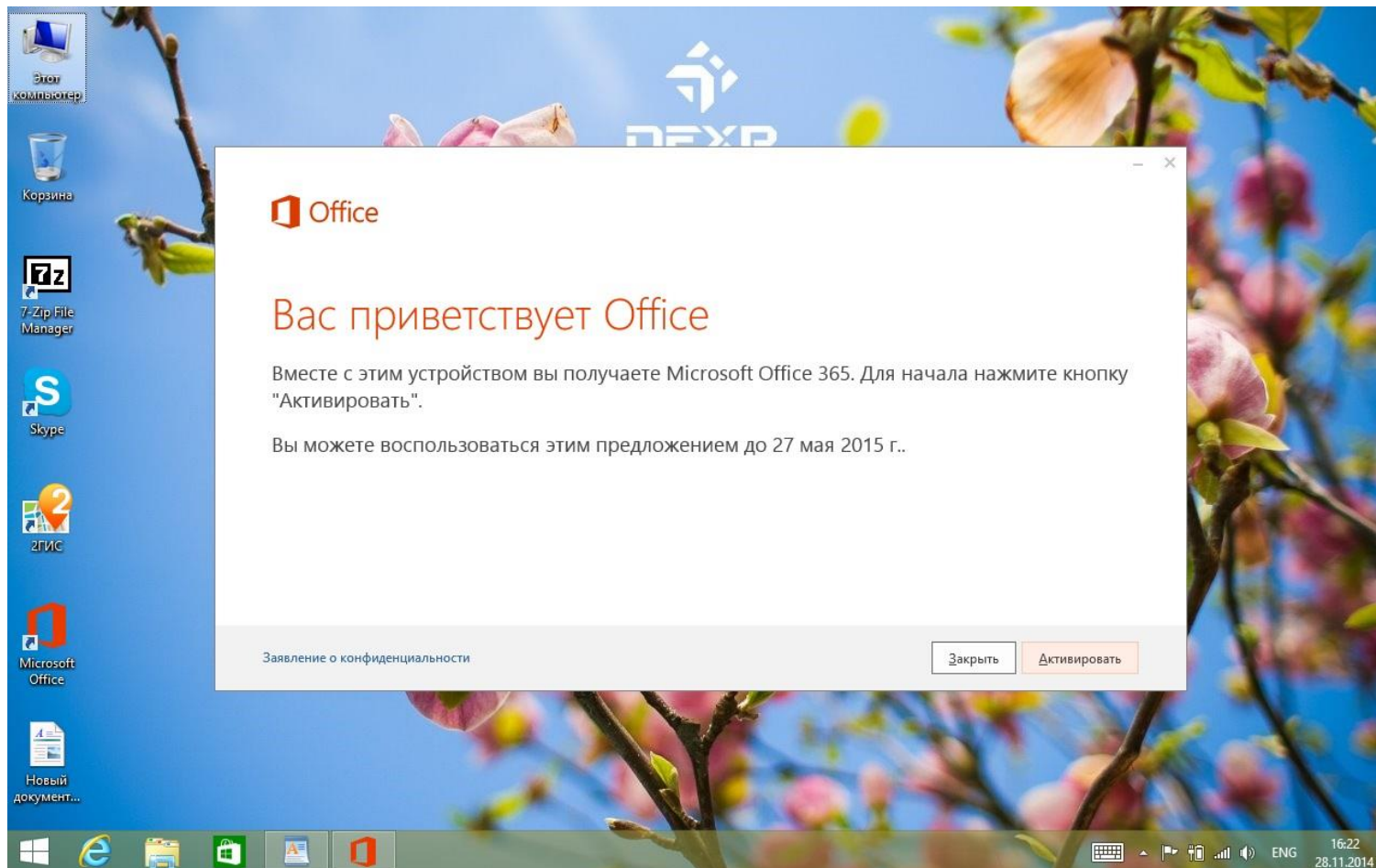


## Инструкция по активации Office.


На Вашем планшете предустановлен пакет программ Office 365 Персональный, для активации которого требуется выполнить несколько простых шагов.

1. Войдите с Вашей действующей учетной записью Microsoft или создайте новую учетную запись Microsoft при первом запуске Windows на Вашем планшете.
2. Подключите Ваше устройство к Интернет.
3. Щелкните по ярлыку запуска Office на Начальном экране Windows или рабочем столе.
4. В открывшемся окне выберите «Активировать».



5. Подтвердите логин и пароль к Вашей учетной записи Microsoft.

https://login.live.com/login.srf?wa=wsignin1.0&rpsnv=12& Microsoft Corporation [US] Вход в учетную запись Ма...



# Office

Так как вы получаете доступ к конфиденциальным данным, вам нужно подтвердить свой пароль.

s\_loseff@hotmail.com

**Вход**

[Не удается получить доступ к своей учетной записи? Выполнить вход с другой учетной записью Майкрософт](#)

Microsoft

[Свяжитесь с нами](#) [Условия использования](#) [Конфиденциальность и файлы cookie](#) [Заявление об отказе относительно ссылок](#) © Корпорация Майкрософт, 2014

16:23 28.11.2014

6. Выполните региональные настройки (страна и язык) и нажмите продолжить.

https://officesetup.getmicrosoftkey.com/Preferences

# Office

Убедитесь, что в полях выбора ниже правильно указаны страна, регион и язык.

Страна и регион      Язык

Россия      русский

Если страна, регион и язык не указаны, см. [Вопросы и ответы](#), чтобы получить разъяснение.

Службам Microsoft Office разрешается отправлять мне сведения о продуктах, услугах и мероприятиях:

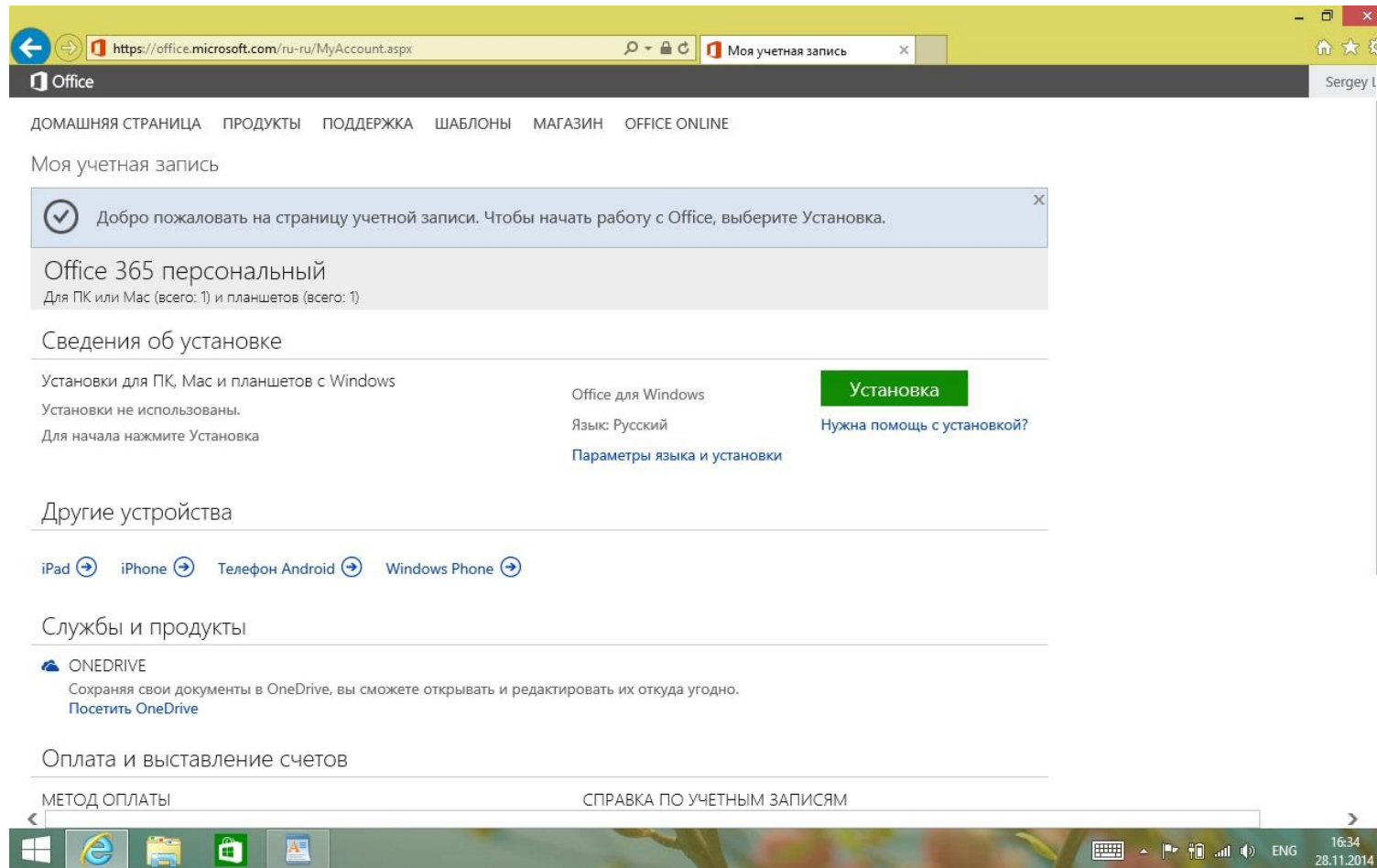
По электронной почте

Подписку можно отменить в любое время. Дополнительные сведения о способах связи см. в [Заявлении о конфиденциальности и использовании файлов cookie](#).


Отсчет срока подписки начнется после нажатия кнопки **Продолжить**.

Продолжить

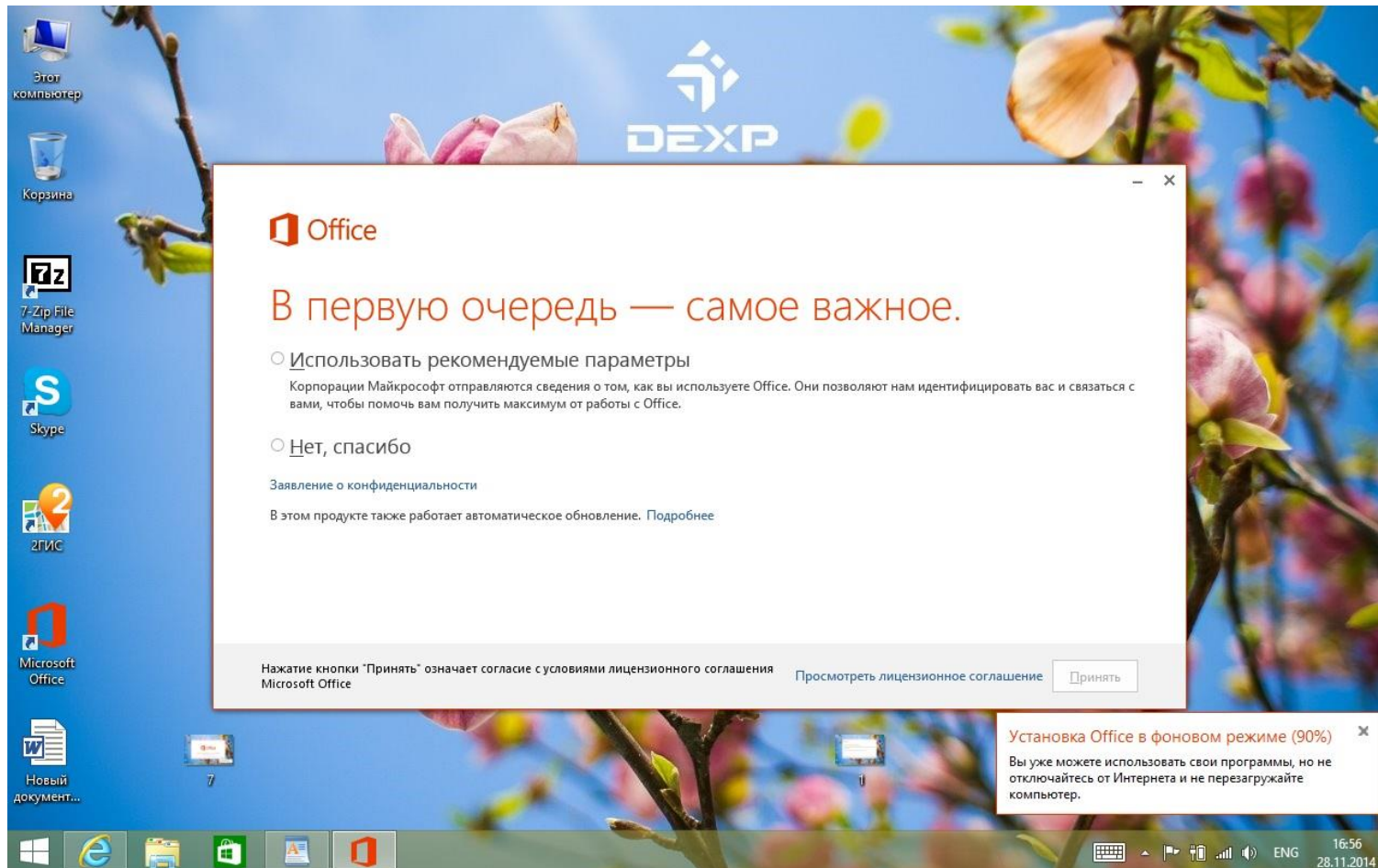
7. Выберите Установка.



8. Начнется установка Office.



9. Ознакомьтесь и примите условия Лицензионного соглашения.



10. Через несколько минут Ваш Office готов к работе.




Теперь вы можете использовать Office.

Мы почти закончили — не отключайтесь, пока мы полностью все не настроим.

Установка Office в фоновом режиме (90%)

Вы уже можете использовать свои программы, но не отключайтесь от Интернета и не перезагружайте компьютер.





### **ВАЖНЫЕ ЗАМЕЧАНИЯ:**

- 1) Активировать Офис не получится, если Вы вошли в систему под Локальной учетной записью. Используйте для входа Вашу учетную запись Microsoft – Live ID.
- 2) Перед активацией убедитесь в том, что установлены все последние обновления Windows.
- 3) Перед активацией убедитесь в том, что в системе установлена актуальная дата.
- 4) Для активации Офиса необходимо подключение к Интернет.