


ARG

ЖЫЛУЖЕЛДЕТКІШ



W-HF1705

220V, 50Гц, 1000/2000Вт

НҮСҚАУЛЫҒЫ БАР БҮКТЕМЕ

Аталмыш нұсқаулықпен мұқият танысып, сақтап қойыңыз

ЖЕКЕ ҚАУПСІЗДІҒІҢІЗ ҮШІН

1. Ауа жылытқышты пайдалану алдында барлық нұсқаулармен танысып шығыңыз.
2. Ауа жылытқышты төлқұжаттық мәліметтері бар тақташада көрсетілген желілік кернеудегі бір фазалы розеткаға жалғау керек.
3. Аталмыш құрал радио және телевизиялық кедергілерге қатысты EN 55104/95 көрсетілген электрлік магниттік сәйкестік талаптарына сәйкес келеді.
4. Жұмыс істеп тұрған құралды қалдырып үйден шығып кетпеңіз: ауыстырып қосқыш «Сөнд» (0) қалпына қойылғанына, ал термостаттың минималды белгіде тұрғанына көз жеткізіңіз. Құралды желіден үнемі ажыратып жүріңіз.
5. Жиһаз, жастықтар, төсек жабдықтары, қағаздар, киім, перде және т.б. жанғыш материалдар ауа жылытқыштен кем дегенде 100 см қашықтықта болуы керек.
6. Жылытқышты пайдаланбаған жағдайда оны үнемі желіден ажыратып қойыңыз. Розеткадан суыру үшін сымынан тартуға болмайды.
7. Енгізу және шығару желдеткіш саңылаулары бөгде заттардан таза болуы керек: заттар кем дегенде құралдың алдында 1 м және артынан 50 см.
8. Құралы тікелей розетканың астына қоюға болмайды.
9. Балалар мен үй жануарларының ауа жылытқышпен ойнауына жол бермеңіз. Назар аударыңыз! Ауаны шығаруға арналған саңылау жұмыс кезінде қызады (80°C немесе 175°F жоғары).
10. Жылытқышты жабуға болмайды, қызып кету қаупі туындауы мүмкін.
11. Аталмыш жылытқышты ванна, душ немесе бассейнің жанында пайдалануға болмайды.
12. Аталмыш ауа жылытқышты жарылыс қауіпті газы бар бөлмелерде немесе оңай тұтанатын еріткіштерді, лак немесе желімді пайдалану үдерісінде қолдануға болмайды.
13. Егер құрал сымының ақаулығы болса, құралды пайдалануды тоқтатып, әрі қарай нұсқау алу үшін өндірушімен байланысу керек.
14. Ауа жылытқышын таза қалыпта ұстау керек. Желдету немесе шығару саңылауларына қандай да бір заттардың түсуіне жол бермеу керек, себебі тоқ соғу, өрт шығу немесе құралдың істен шығу қаупі бар.


ОРИНАТУ

Құралды ориату қажет емес, ол тек шағын тұрмыстық құрал ретінде ғана қолданылады.

Шағын электрлік-тұрмыстық құралдар ванна бөлмелерін пайдалануға арналмаған.

ПАЙДАЛАНУ

- Термостат тұтқасын (оң жағында) сағат тілінің бағытымен максималды параметрге жеткенге дейін бұрау керек.

- *Жазғы қызмет (тек желдету): тұтқаны  белгісіне дейін бұраңыз.*

- *Төмен қуатта жылыту: тұтқаны (оңға қарай) I (1000W) белгісіне дейін бұраңыз.*

- *Толық қуатта жылыту: тұтқаны (оңға қарай) II (2000W) белгісіне дейін бұраңыз.*

- *Сөндіру: тұтқаны (солға қарай)  белгісіне дейін бұраңыз.*

ТЕРМОСТАТТЫ РЕТТЕУ.

Бөлмедегі температура қажетті деңгейге жеткенде термостаттың оң жақ реттегішін (бар болған жағдайда) сағат тіліне қарсы бағытта құралды сөндіру нүктесіне дейін, одан асырмастан бұрау керек. Температура деңгейі белгіленеді және автоматты түрде термостат белгілеген температуралық деңгейде бапталады және сақтайды.

ТАЗАЛАУ ЖӘНЕ ТЕХНИКАЛЫҚ ҚЫЗМЕТ КӨРСЕТУ

Тазалау алдында штепсельді үнемі электрлік розеткадан суыру керек.

Ауа бұру және ауа шығару торларын жиі тазалау керек.

Ешқашан абразивті ұнтақтар мен еріткіштер пайдалануға болмайды.

ТЕХНИКАЛЫҚ ДЕРЕКТЕР

Ауа жылытқыш

Кернеу: 220В 50 Гц

Тұтынылатын қуат: 2000 Ватт

Оқшаулау класы: II

ЕСКЕРТУ

- Аталмыш ауа жылытқышты душ, ванна, бассейн және т.б. жанында пайдалануға болмайды.

- Жылытқышты үнемі тік қалыпта қолдану керек.

- Жылытқышты киім кептіру үшін пайдалануға болмайды. Ешқашан ауа бұру және ауа шығару торларын жабуға болмайды (қызып кету қаупі).

- Жылытқыш жиказдардан және басқа да заттардан кем дегенде 50 см қашықтықта орналасуы тиіс.

- Оны қабырғаға, жиһаз бен пердеге қарсы қоюға болмайды.

- Аталмыш құрал Y-типті жалғаумен бірге жеткізіледі. Шоғырсымды тек техникалық маман, авторландырылған өндіруші ғана алмастырады, себебі аталмыш жұмыстарды жүзеге асыру арнайы құралдардың болуын қажет етеді.

- Құралды тікелей розетканың астына орнатуға болмайды.

- Қызып кету немесе өрт шығу қаупін болдырмау үшін қосулы тұрған құралмен ешқандай жұмыстар жасауға болмайды.

- Құралды ауданы 4м² кем бөлмелерде пайдалануға болмайды.

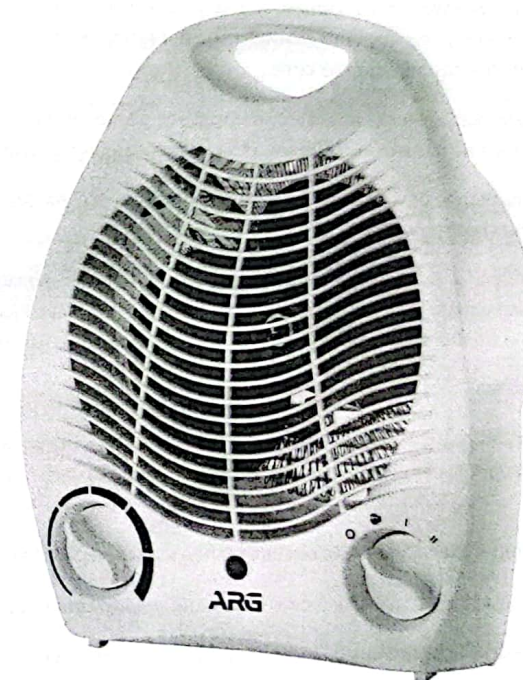
- Құрал кілемнің үстінде тұратын болса, оны қараусыз қалдыруға болмайды, себебі өрт шығу қаупі бар.

Жылытқыш сақтандырғыш құрылғымен жабдықталған. Ол кездейсоқ қызып кеткен жағдайда (мысалы, ауа бұру және ауа шығару торларының бітелуі, баяу айналу немесе қозғалтқыштың тоқтап қалуы) жылытқышты сөндіреді. Қайта іске қосу үшін штепсельді розеткадан бірнеше минутқа суырып, қызып кету себебін жою, одан соң құралды қайтадан желіге жалғау керек.

- Сіз кепілді пайдаланғыңыз келген жағдайда сабып алу күнінің дәлелі ретінде ұсыну үшін тауар чегі мен сыйлық қаптамасын сақтап қоюыңызды сұраймыз.
- Егер бұйым «ДҰРЫС ПАЙДАЛАНЫЛМАҒАН» немесе «ӨЗ БЕТІМЕН АШЫЛҒАН ЖӘНЕ ЖӨНДЕЛГЕН» болса, кепіл жойылады.

ARG

ТЕПЛОВЕНТИЛЯТОР



W-HF1705

220V, 50Гц, 1000/2000Вт

ВКЛАДЫШ С ИНСТРУКЦИЕЙ

Внимательно ознакомьтесь и сохраните данную инструкцию

ДЛЯ ВАШЕЙ СОБСТВЕННОЙ БЕЗОПАСНОСТИ

1. Ознакомьтесь со всеми инструкциями перед тем, как начать использовать воздушный обогреватель.
2. Подключайте воздушный обогреватель только к однофазной розетке с сетевым напряжением, указанным на табличке с паспортными данными.
3. Данный прибор соответствует требованиям электромагнитной совместимости, указанным в EN 55104/95 относительно радио и телевизионных помех.
4. Не оставляйте обогреватель включенным, когда уходите из дома: удостоверьтесь, что переключатель находится в положении ВЫКЛ. (0), и термостат стоит на минимальной позиции. Всегда отсоединяйте прибор от сети.
5. Горючие материалы, как мебель, подушки, постельное белье, бумаги, одежда, шторы и т.д., должны находиться на расстоянии 100 см от воздушного обогревателя.
6. Если вы не используете обогреватель, всегда отключайте его от сети. Не дергайте за шнур, чтобы вытащить его из розетки.
7. Отверстия для входа и выхода воздуха не должны быть загорожены: посторонние предметы должны находиться на расстоянии 1 м от передней части обогревателя и на расстоянии 50 см позади обогревателя.
8. Не ставьте обогреватель непосредственно под розеткой.
9. Не позволяйте животным и детям играть с воздушным обогревателем. Обратите внимание! Отверстие для выхода воздуха нагревается во время работы (выше 80°C или 175°F).
10. Не накрывайте обогреватель, иначе может возникнуть риск перегрева.
11. Не используйте данный обогреватель рядом с ванной, душем или бассейном.
12. Не используйте данный воздушный обогреватель в помещениях со взрывоопасным газом или во время применения воспламеняющихся растворителей, лака или клея.
13. Если шнур прибора поврежден, прекратите пользоваться изделием, и свяжитесь с производителем для получения дальнейших инструкций.
14. Держите воздушный обогреватель в чистом виде. Не позволяйте каким-либо предметам попасть в вентиляционное или выпускное отверстие, так как есть риск удара током, возгорания или порчи обогревателя.


УСТАНОВКА

Прибор не нуждается в установке, он применяется исключительно в качестве портативного бытового прибора.

Портативные электробытовые приборы не предназначены для использования в ванных комнатах.


ЭКСПЛУАТАЦИЯ

- Поверните ручку термостата (справа) по часовой стрелке, пока она не достигнет максимального параметра.

- *Летняя услуга (только вентиляция): поверните ручку до значения *

- *Обогрев при сниженной мощности: поверните ручку (вправо) до значения I (1000W).*

- *Обогрев при полной мощности: поверните ручку (вправо) до значения II (2000W).*

- *Отключение: поверните ручку (влево) до значения *

РЕГУЛИРОВАНИЕ ТЕРМОСТАТА

Когда в помещении установится нужная температура, поверните правую ручку термостата (если она имеется) против часовой стрелки до точки выключения прибора, но не ниже. Зафиксированная таким образом температура будет автоматически регулироваться и поддерживаться термостатом на постоянном уровне.

ЧИСТКА И ТЕХОБСЛУЖИВАНИЕ

Перед чисткой всегда извлекайте штепсель из электрической розетки.

Часто чистите воздухозаборные и воздуховыпускные решетки.

Никогда не используйте абразивные порошки или растворители.

ТЕХНИЧЕСКИЕ ДАННЫЕ

Воздушный обогреватель

Напряжение: 220В 50 Гц

Потребление мощности: 2000 Ватт

Класс изоляции: II

ПРЕДУПРЕЖДЕНИЯ

- Не используйте воздушный обогреватель рядом с душем, ванной, бассейном и т.д.

- Всегда используйте обогреватель в вертикальном положении.

- Не используйте обогреватель для сушки белья. Никогда не загромождайте воздухозаборные и воздуховыпускные решетки (опасность перегрева).
- Обогреватель должен находиться, как минимум, на расстоянии 50 см от мебели и прочих предметов.
- Не ставьте его напротив стен, мебели, штор и т.д.
- Данный прибор имеет Y-образное соединение. Замена кабеля может осуществляться только техником, которого уполномочит производитель, так как для выполнения данных работ требуются специальные инструменты.
- Прибор нельзя размещать непосредственно под розеткой.
- Не производите никакие работы с прибором, когда он функционирует, чтобы избежать риска перегрева с последующим возгоранием.
- Не используйте прибор в помещениях площадью меньше 4м².
- Если прибор стоит на ковре, не оставляйте его без присмотра, так как возможен риск пожара.

Обогреватель оборудован **предохранительным устройством**, которое отключает обогреватель при **случайном перегреве** (напр., закупорка воздухозаборных и воздуховыпускных решеток, медленное вращение или остановка двигателя). Для повторного запуска выньте штепсель из розетки на несколько минут, устраните причину перегрева, затем снова подключите прибор к сети.

- Пожалуйста, сохраните свой товарный чек и подарочную упаковку, которые должны быть представлены в качестве доказательства даты покупки, если вы хотите воспользоваться гарантией.
- Если изделие было подвергнуто **«НЕПРАВИЛЬНОЙ ЭКСПЛУАТАЦИИ»** или **«САМОСТОЯТЕЛЬНО ВСКРЫТО И ОТРЕМОНТИРОВАНО»**, гарантия будет аннулирована.