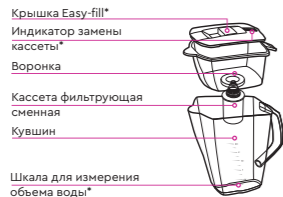


РУКОВОДСТВО ПО ЭКСПЛУАТАЦИИ

Фильтр-кувшин БАРЬЕР предназначен для очистки питьевой водопроводной воды. Все фильтры-кувшины БАРЬЕР укомплектованы кассетами фильтрующими сменными БАРЬЕР.

В зависимости от типа кассеты, входящей в комплектацию, фильтр-кувшин эффективно очищает воду от активного хлора, органических и неорганических соединений, ионов тяжелых металлов и других загрязнений. Устраняет неприятные запахи и привкусы.



*наличие функции easy-fill, индикатора замены кассеты и шкалы для измерения объема воды зависит от модели фильтра-кувшина.

РЕСУРС И СРОК СЛУЖБЫ СМЕННЫХ КАССЕТ

Для определения срока замены кассеты используйте таблицу и индикатор ресурса (при наличии).

Таблица 1. Рекомендуемая периодичность замены кассеты в зависимости от количества пользователей.

| Наименование сменной фильтрующей кассеты БАРЬЕР | Максимальный ресурс, л | Количество пользователей, чел. | | |
|---|------------------------|--------------------------------|------------|--------------|
| | | 1 человек | 2 человека | 3-4 человека |
| Стандарт, Жесткость, Комплекс, Жесткость Железо, Железо, Минерал, Софт, АКТИВ Сила Сердца, АКТИВ Сила Красоты, АКТИВ Сила Баланса, АКТИВ Сила Иммуитета | 350 | ≈90 дн. | ≈60 дн. | ≈30 дн. |
| Классик, Классик для жесткой воды, Лайт, Старт | 200 | ≈60 дн. | ≈45 дн. | ≈30 дн. |

Срок службы кассет с начала эксплуатации не более 3 месяцев, независимо от количества отфильтрованной воды.

ВНИМАНИЕ! Кассеты не предназначены для очистки воды, небезопасной в микробиологическом отношении

РЕКОМЕНДАЦИИ ПО ЭКСПЛУАТАЦИИ И ХРАНЕНИЮ

Изготовитель гарантирует качественную работу фильтра при условии соблюдения условий эксплуатации и хранения.

- Перед началом использования необходимо промыть воронку, кувшин и крышку слабым мыльным раствором, ополоснуть чистой водой и вытереть насухо.
- Оберегайте фильтр-кувшин от ударов.
- Необходимо не реже, чем один раз в месяц промывать воронку и кувшин фильтра слабым мыльным раствором, ополаскивать чистой водой и вытирать насухо.
- Все части фильтров-кувшинов БАРЬЕР, кроме крышек с индикатором ресурса, подходят для мытья в посудомоечной машине. При этом температура мытья в посудомоечной машине не должна превышать 40 °С.
- Не допускайте длительного нахождения фильтра под прямыми солнечными лучами.
- В случае длительных перерывов в работе фильтра (3 дня и более) отфильтрованную воду необходимо слить, а детали фильтра протереть

насухо чистым полотенцем. Прежде чем снова начать использовать фильтр, повторите процедуру подготовки фильтра к работе.

• В зимний период, а также при использовании воды с высоким содержанием растворенного кислорода, возможно снижение скорости фильтрации воды через кассету или её полное прекращение. В этом случае выкрутите сменную кассету из воронки и несколько раз встряхните или замочите кассету (так, чтобы она была полностью покрыта водой) на 5-10 минут в холодной водопроводной воде.

- Температура очищаемой воды – не более +35 °С. Начальная производительность сменной кассеты (скорость фильтрации) – не менее трех литров в час.
- Температура хранения фильтра-кувшина указана на коробке фильтра-кувшина и составляет от -25 °С до +40 °С за исключением фильтров-кувшинов, укомплектованных кассетой фильтрующей сменной «БАРЬЕР Ультра» или «БАРЬЕР Для детей 0+» (от +5 °С до +40 °С).
- Максимальный срок хранения до начала эксплуатации без электронного индикатора – 3 года, с электронным индикатором – 2 года.
- Срок службы изделия (без сменной кассеты и электронного индикатора) – 5 лет.
- По истечении срока службы утилизировать как бытовые отходы. Использованные кассеты Вы также можете сдать на переработку в пункты приема БАРЬЕР.



Изготовитель оставляет за собой право вносить в конструкцию изделия изменения, не ухудшающие его работу.

ПОДГОТОВКА ФИЛЬТРА К РАБОТЕ

1. Тщательно промойте детали фильтра.
2. Удалите защитную пленку со сменной кассеты. Полностью погрузите кассету в холодную водопроводную воду на 5 минут для того, чтобы удалить из неё воздух. Вкрутите кассету в воронку до упора.
3. Обязательно слейте первые две порции очищенной воды. В первых литрах очищенной воды возможно появление небольшого количества угольной пыли.

При замене удалите старую кассету и повторите пункты 1-3.

В процессе использования также возможно попадание частиц угля в отфильтрованную воду. Это безопасно для здоровья и не свидетельствует о неисправности сменной кассеты.

ИНДИКАТОР РЕСУРСА КАССЕТЫ

Некоторые модели фильтров-кувшинов имеют индикатор ресурса, который поможет Вам определить время замены кассеты.

Фильтры-кувшины с календарным индикатором

Поворачивая диск-календарь на внутренней стороне крышки, совместите цифру, соответствующую количеству пользователей, с датой установки кассеты (рис.1). Одновременно в окошке на лицевой стороне крышки появится дата окончания ресурса кассеты (рис. 2).

рис. 1

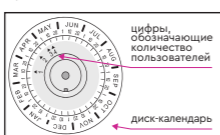
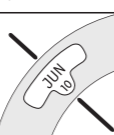


рис. 2



Фильтры-кувшины с механическим индикатором

После того как Вы установили новую сменную кассету, переверните крышку кувшина, укажите в соответствующем окошке индикатора ближайшее к дате установки число. Совместите текущий месяц с указателем количества пользователей (рис.3).

рис. 3

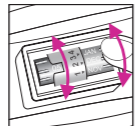
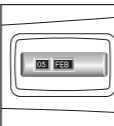


рис. 4



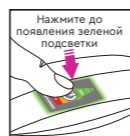
Одновременно в окошке на лицевой стороне отобразится рекомендуемая дата замены кассеты (рис. 4).

Фильтры-кувшины с электронным индикатором

Определение оставшегося ресурса осуществляется одновременно по двум параметрам:

1. По времени, прошедшему с момента замены кассеты.
2. По объему отфильтрованной воды.*

Индикатор снабжен специальным датчиком, определяющим время и угол наклона кувшина в момент, когда выливается вода; эти параметры пересчитываются в объем вылитой (а значит и отфильтрованной) воды.



*рассчитан на использование кассет с ресурсом 350 л. Включить индикатор достаточно просто. Необходимо нажать и удерживать кнопку 2 секунды до появления зеленого цвета.
Режим работы: Подсветка на индикаторе срабатывает автоматически при наклоне кувшина, если объем вылитой отфильтрованной воды более 150 мл.



Зеленая подсветка означает, что остается более 15% ресурса

Желтая подсветка – менее 15% ресурса

Красная подсветка – необходимо заменить кассету и перезагрузить индикатор

Перезагрузка:

После установки новой кассеты нажмите и удерживайте кнопку 2 секунды до появления подсветки зеленого цвета. Индикатор перезагрузен.

ВНИМАНИЕ! Срок службы индикатора ограничен ресурсом батареек.

После окончания срока службы старый индикатор вынимается и заменяется на новый. Элемент питания электронного индикатора утилизировать отдельно от бытовых отходов.

TU 3697-013-32989981-96



Изготовитель: АО «БВТ БАРЬЕР РУС», Россия, 142400, Московская область, Богородский городской округ, город Ногинск, территория Ногинск-Технопарк, д. 2.

Дату изготовления фильтра-кувшина, наименование фильтра-кувшина, тип сменной кассеты, входящей в его комплектацию, смотрите на индивидуальной коробке фильтра-кувшина.

www.barrier.ru Бесплатная горячая линия по России: 8 800 100 100 7



Отличная возможность сэкономить!

Скачайте мобильное приложение БАРЬЕР и получите скидку и персональные предложения.

Декларация о соответствии № ЕАЭС N RU Д-РУ.РА01.В.42448/21 Срок действия: с 21.06.2021 по 18.10.2024 Заявитель: АО «БВТ БАРЬЕР РУС»

Декларация о соответствии № ЕАЭС N RU Д-РУ.РА01.В.10605/21 Срок действия: с 13.04.2021 по 13.04.2026 Заявитель: АО «БВТ БАРЬЕР РУС»

Декларация о соответствии № ЕАЭС N RU Д-РУ.РА01.В.53450/21 Срок действия: с 15.09.2021 по 12.09.2026 Заявитель: АО «БВТ БАРЬЕР РУС»