

Руководство пользователя
Oclean X/X Pro

Добро пожаловать

Спасибо за покупку нашего продукта. Чтобы больше узнать о чистке зубов, мы рекомендуем использовать его с приложением поддержки.

Важные советы по безопасности

- Эту зубную щетку рекомендуется использовать только лицам старше 12 лет.
- При первом использовании зубной щетки небольшой дискомфорт — нормальное явление.
- Зубная щетка может использоваться только со специальными насадками Oclean.
- Мы не несем никакой ответственности за использование каких-либо сторонних аксессуаров.
- Эта зубная щетка предназначена только для личного использования.
- Не рекомендуется совместно использовать зубную щетку с другими людьми.
- Не подвергайте зубную щетку воздействию прямых солнечных лучей.
- Отключайте зарядное устройство, когда оно не используется, и перед его чисткой.

Использование не рекомендуется:

- лицам, которые только что перенесли челюстно-лицевое хирургическое вмешательство;
- рекомендуется, чтобы пользователь, у которого имеется заболевание полости рта, например, серьезная кровоточивость десен, проконсультировался со стоматологом перед использованием этой зубной щетки;
- * лицам с нестабильным психическим состоянием, инвалидам и лицам, не имеющим соответствующего опыта, если продукт не используется под наблюдением.

● Прямое использование без настроек приложения

Вы также можете использовать зубную щетку напрямую, без подключения устройства к приложению. Оно имеет сенсорный дисплей и кнопку включения/выключения. Устройство предлагает сенсорное управление через сенсорный экран.

● Включение и автоматический спящий режим

Зубную щетку можно включить, нажав кнопку включения/выключения. Если в течение восьми секунд после чистки не выполняется никаких действий, она автоматически переходит в спящий режим.

● План чистки по умолчанию и прямая чистка

После включения зубной щетки еще раз нажмите кнопку включения/выключения, по умолчанию она начнет работать со стандартной программой чистки и будет активна в течение двух минут.

● Изменение области чистки

При работе зубной щетки будет подаваться сигнал с вибрацией для напоминания пользователю о необходимости смены области чистки каждые 30 секунд.

● Уменьшение частоты AI при избыточном давлении

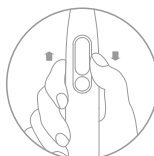
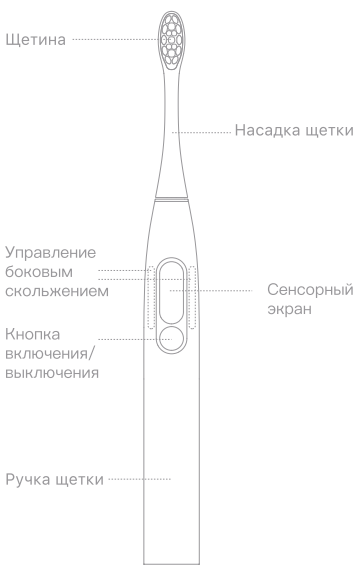
Если зубная щетка работает под значительным усилием (усилие устанавливается вручную на уровне 24 или выше) и пользователь слишком сильно нажимает во время чистки, зубная щетка автоматически уменьшит свою рабочую частоту, чтобы защитить эмаль и десны. Вы можете включить или отключить эту функцию в приложении.

● Производительность чистки

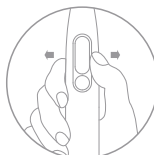
После чистки на дисплее отобразится продуктивное время чистки, точки чистки и советы по области чистки.

● Настройка режима

Чтобы перейти в раздел настройки режима, проведите пальцем по дисплею вверх и вниз. У каждого из режимов — «Чистка», «Отбеливание» и «Массаж» — есть 32 степени интенсивности. После завершения настройки параметры автоматически вносятся в память.



Проведите пальцем вверх/вниз



Проведите пальцем вправо/влево



Нажмите

Инструкция

● Первое использование

Зубная щетка включается нажатием в первый раз кнопки включения/выключения на новой зубной щетке. (Функция Bluetooth будет активирована и останется включенной.) После установки приложения Oclean войдите в приложение для завершения подключения и настройки зубной щетки.

● Установите приложение и настройки зубной щетки

Вы можете использовать приложение для настроек ваших программ чистки. Затем оно автоматически за один сеанс чистки завершит процесс чистки зубов, отбеливания зубов и массажа десен. Нет необходимости открывать приложение Oclean в ходе ежедневного процесса чистки. Вместо этого каждые несколько дней просто открывайте приложение, чтобы синхронизировать данные чистки.

Настройка плана чистки и приложения

Вы можете выбрать или настроить программу чистки через сопутствующее приложение Oclean. Вы также можете обновлять прошивку, чтобы постоянно улучшать производительность устройства.

Зарядка

Снимите зарядную подставку с настенного крепления и подключите ее к зарядному устройству для мобильного телефона. Если аккуратно поставить зубную щетку основанием на зарядную подставку, она выровняется автоматически. Когда зубная щетка заряжается, на дисплее отображается процент заряда. Для полной зарядки обычно требуется примерно два часа. (Рекомендуемый адаптер: 5 В/1 А – 5 В/2 А)

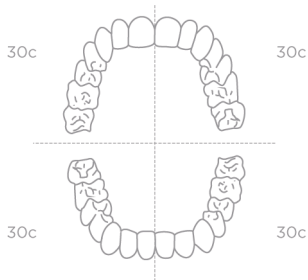
Важные советы по зарядке

В зубной щетке используется механизм быстрой зарядки. Рекомендуется ставить зубную щетку на зарядную подставку только когда требуется зарядка. Не оставляйте зубную щетку на зарядной подставке в течение длительного времени. Это может привести к преждевременному снижению емкости встроенного аккумулятора, что повлияет на работу зубной щетки.

Рекомендуемый способ чистки зубов

• Время чистки зубов

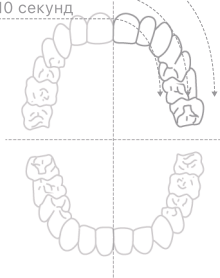
Стоматологи рекомендуют проводить каждую процедуру чистки от двух до трех минут.



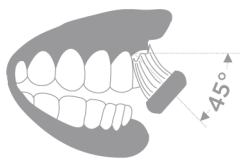
Снаружи 10 секунд

Сверху 10 секунд

Внутри 10 секунд



Рекомендуемое положение для разных областей



1



2



3



4

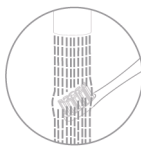


5

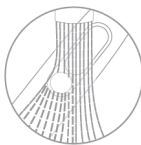


6

Чистка и уход



Чистка насадки зубной щетки
Чистите насадку зубной щетки после каждого использования и сушите ее естественным образом.



Чистка корпуса зубной щетки
Протрите корпус мягкой тканью.



Чистка зарядного устройства
Протрите грязные части зарядного устройства мягкой салфеткой. Перед чисткой зарядного устройства обязательно извлеките штекер аккумулятора из розетки. Используйте его только после того, как он полностью высохнет.



Замена насадки
Насадку зубной щетки рекомендуется менять каждые два-три месяца.



Чистка основания ручки
Перед зарядкой убедитесь в том, что нижняя часть сухая и чистая. Протрите грязные части ручки мягкой салфеткой.

• Характеристики

Наименование товара	Электрическая зубная щетка Oclean Smart Sonic
Тип	Oclean X
Магнитное поле	220gf.cm
Мощность устройства	1.8W
Зарядное устройство	USB-колыбель Oclean
Входное напряжение	5V / 1A
Время работы	20 дней (*)
Емкость аккумулятора	800 mAh
Длительность зарядки	2 часов
Применяемый стандарт	GB 4706.1-2005 GB 4706.59-2008
Bluetooth	4.0 выше

* Данные получены после проведения 2 ежедневных сеансов чистки продолжительностью по 2 минуты каждый.

Примечания

- Это обозначение означает, что содержание токсичных и опасных веществ во всех гомогенных материалах этого компонента меньше ограничения, указанного в стандарте GB/T 26572-2011.
- × Это обозначение означает, что содержание токсичных и опасных веществ как минимум в одном из гомогенных материалов этого компонента превышает ограниченное количество, указанное в стандарте GB/T 26572-2011.
- * Большинство используемых материалов являются экологически чистыми за исключением крайне небольшого количества материалов, полученного вследствие технической обработки.
Этот продукт безопасен для использования в течение срока экологически безопасного использования.

Наименование частей	Токсичное и вредное вещество или элемент						Защита окружающей среды	Наименование частей	Токсичное и вредное вещество или элемент						Защита окружающей среды
	Pb	Hg	Cd	Cr6+	PBB	PBDE			Pb	Hg	Cd	Cr6+	PBB	PBDE	
PCBA	×	○	○	○	○	○	Вибрирующий мотор	×	○	○	○	○	○	○	10 лет
Пластиковые детали	○	○	○	○	○	○	Электроакустическое устройство	×	○	○	○	○	○	○	10 лет
Металлическая фурнитура	×	○	○	○	○	○	Аксессуары	×	○	○	○	○	○		
FPC	×	○	○	○	○	○	Аккумулятор	×	○	○	○	○	○	5 лет	



Если в приобретенном вами продукте обнаружена неисправность или дефект, свяжитесь с нами.
Эл. почта: service@oclean.com

Производитель: Shenzhen Yunding Information Technology Co., Ltd. (Шэньчжэнь Юндинг Информационные технологии Ко., Лтд.)

Адрес производителя: №32G, корпус 3, Бизнес-центр Дачонг (к западу от дороги Тонгу и к северу от проспекта Шеннан), район Юэхай, район Наньшань, Шэньчжэнь, Китай

Адрес производства: №6-6-101, проспект Яншань, община Янчуань, улица Янлуо, район Баоань, Шэньчжэнь

Веб-сайт: www.oclean.com