



Посібник користувача електричної зубної щітки OcClean Air2T Sonic



www.occlean.com

Дякую за те, що використовуєте електричну зубну щітку OcClean Air2 Sonic Electric Toothbrush. Важлива інформація по техніці безпеки
Через високошвидкісні вібрації, під час першого використання зубною щіткою, Ви можете відчувати поколювання. Це відчуття зникне протягом 7 до 14 днів користування щіткою.
Якщо зубна щітка не використовується протягом тривалого часу, акумулятор розрядиться через енергоспоживання під час режиму очікування. Поставте зубну щітку на зарядку, але індикатор зарядки не загориться. Зачекайте 6–10 хвилин, поки зубна щітка повернеться до свого нормального стану.
Зубна щітка може нагріватися під час заряджання. Якщо зубна щітка нагрівається дуже сильно, негайно припиніть зарядку та/або вимкніть щітку та віднесіть її до авторизованого сервісного центру OcClean для діагностики.

Для зубної щітки можна використовувати лише спеціальні насадки OcClean. OcClean не несе відповідальності за наслідки використання неоригінальних насадок.
Зубна щітка призначена лише для чищення ротової порожнини. Не використовуйте її для інших цілей. Зубна щітка є особистим предметом. Будь ласка, постарайтеся не ділити її ні з ким.
Зберігайте зубну щітку у прохолодному та сухому місці. Уникайте потрапляння прямих сонячних променів на щітку.
Попередження для людей з підвищеною чутливістю ротової порожнини
Наступним 3 категоріям осіб не рекомендується використовувати дану зубну щітку або тільки після консультації з професійним дантистом.

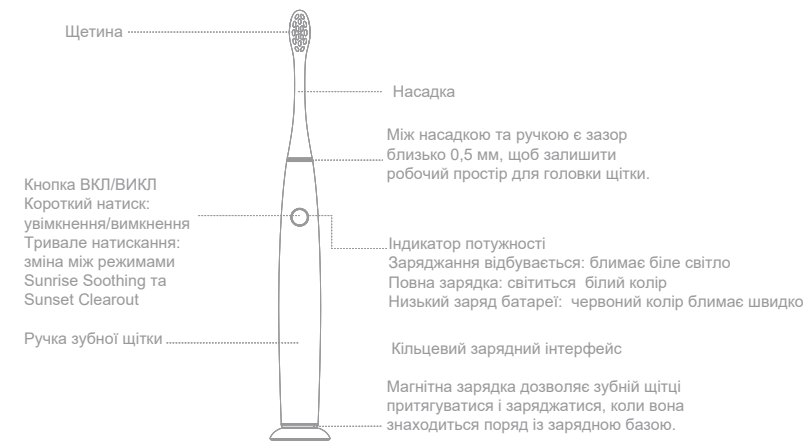
1. Особам, яким проводилися хірургічні втручання на пародонті, або які зараз проходять лікування.
2. Особам, з погано підігнаними зубними протезами, деснами, що постійно кровоточать або будь-якими іншими симптомами, пов'язаними з порожниною рота.
3. Особам із підвищеною чутливістю ротової порожнини.

Цей продукт не підходить для людей з обмеженими можливостями, психічними захворюваннями або без відповідного досвіду та знань, включаючи дітей віком 0-12 років. Якщо вони не використовуються під наглядом їх опікунів.

Примітка:

Будь ласка, вимкніть живлення, коли зарядна база не потрібна або перед чищенням.

Будь ласка, регулярно очищайте роз'єм живлення, щоб запобігти накопиченню пилу та бруду, що може знизити ефективність підзарядки.



Використання

Увімкнути

Запустіть зубну щітку коротким натисканням кнопки живлення, зубна щітка автоматично вимкнеться після завершення 2-хвилинного чищення.

Перемикач інтенсивності

OcClean Air2 має 2 типи 2-хвилинного плану чищення: Заспокійливий Ранній (за замовчуванням) та Режим очищення ввечері.

Щоб переключитися між рівнями інтенсивності, просто натисніть та утримуйте кнопку живлення протягом 2 секунд у робочому стані.

Індикація батареї

Заряджайте зубну щітку, коли світиться червоний індикатор.

2

Інструкції щодо використання



По-перше, будь ласка, вставте головку щітки вперед у корпус зубної щітки. Між головою та основним корпусом повинні бути залишені невеликий проміжок близько 0,5 мм, щоб головка щітки могла нормально функціонувати.



По-друге, будь ласка, увімкніть зубну щітку, коли вона буде поміщена в рот з невеликою кількістю зубної пасту, щоб запобігти розбризкуванню зубної пасту.



По-третє, переконайтеся, що щетинки розташовані під кутом 45° до лінії ясен, і повільно рухайте зубну щітку.



По-четверте, тримайте ручку зубної щітки та повільно рухайте нею круговими рухами. Не натискайте занадто сильно.

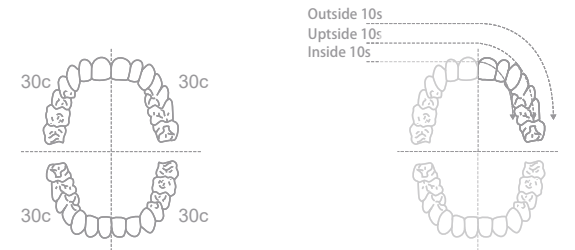


Нарешті, будь ласка, прополосніть горло чистою водою після чищення.

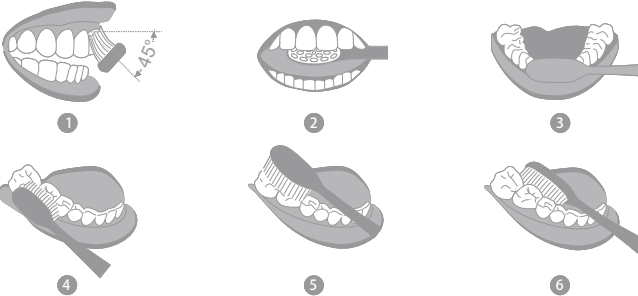
Рекомендований метод чищення зубів

Час чищення

Оральні експерти (стоматологи) рекомендують, щоб кожне чищення зубів тривало від 2 до 3 хвилин.



Рекомендовані жести для різних областей рота



3

Процес заряджання

0% - 95%, індикатор живлення блимає.
95% -100%, індикатор живлення світиться постійно.

Перше використання

Час заряджання залежить від використання батареї користувачем.

Робочий процес

Якщо заряд батареї становить менше 5%, червоний індикатор блиматиме як нагадування про зарядку.

Нотатки:

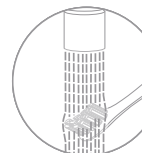
Батарея не може бути замінена самими користувачами, а може бути замінена тільки персоналом авторизованого центру клієнтів OcClean. Неуповноваженим органам забороняється розбирати цей продукт. USB-кабель не може бути замінений неуповноваженою особою. Якщо пристрій було пошкоджено, зверніться до авторизованого сервісного центру OcClean для технічного обслуговування.

Будь ласка, використовуйте зарядний пристрій USB 5V/1A або 5V/2A мобільного телефону для заряджання. Наприклад, зарядний пристрій для iPhone, зарядний пристрій для планшета і т.д.

Якщо струм заряду менше 1 А, це може збільшити час заряджання.

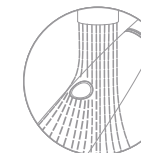
Якщо напруга зарядного пристрою перевищує 5 В, це може призвести до пошкодження ланцюга заряджання.

Очищення та технічне обслуговування



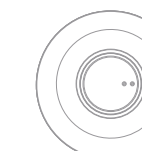
Очищення голівки щітки

Очистіть голівку щітки після використання та висушіть її на повітрі. Не тягніть за щетину, оскільки це може спричинити деформацію голівки щітки.



Очищення корпусу

Використовуйте чисту воду, щоб вимити поверхню ручки, протріть її м'якою тканиною та висушіть на повітрі. Не натискайте на гумове кільце гострим предметом або металевим предметом, інакше воно може бути пошкоджене.



Очищення зарядного пристрою

Протріть брудні частини зарядного пристрою м'якою тканиною. Перед очищенням зарядного пристрою витягніть вилку акумулятора з розетки. Протріть поверхню зарядного пристрою вологою тканиною.



Зміна насадки

Стоматологи рекомендують міняти насадку кожні 2-3 місяці, щоб підтримувати оптимальне чищення зубів.

Технічні характеристики

Найменування	OcClean Air2T Sonic Electric Toothbrush
Назва моделі	OcClean Air2
Вхідна потужність	2.5W
Заряджання	OcClean USB Charger
Вхід	5V ~ 0.5A
Стандарт зарядки	5 В постійного струму/1 А або вище
Строк служби батареї	30 днів (**)
Місткість батареї	800 mAh (**)
Час зарядки	2,5 години (***)
Стандарт	ГБ 39669-2020

* Підтверджено періодом чищення 2 хвилини двічі на день у режимі низької інтенсивності.

** Місткість батареї теоретично знаходиться в діапазоні ± 50 mAh.

*** Рекомендується використовувати зарядний пристрій USB 5B/0.5A.

4

Загальні проблеми та рішення

Нижче наведено деякі поширені проблеми, з якими можуть зіткнутися користувачі під час використання зубної щітки. Ці проблеми можуть легко вирішуватися користувачами за допомогою рішень, наведених нижче. Перш ніж звертатися до професійних послуг післяпродажного обслуговування, виконайте такі дії щодо усунення несправностей.

1. Сила вібрації стає слабкою

Можливі проблеми:

Зубна щітка дуже притиснута до зубів.

Зазор між головою щітки та корпусом дуже малий.

Рішення:

Злегка прикладіть голівку щітки до зубів. Витягніть насадку щітки з корпусу або обережно вставте насадку щітки, залишивши достатньо місця між головою щітки та корпусом.

2. Зубна щітка працює недовго

Можливі проблеми:

Зарядна підставка не стикається із зарядним кільцем на корпусі, що може призвести до неправильної зарядки, що також можна визначити за світлодіодним індикатором.

Недостатній заряд акумулятора.

Рішення:

Очистіть підставку зарядного пристрою.

Заряджайте триваліший період.

Строк служби батареї минув. Якщо червоний індикатор світиться, зверніться до офіційного авторизованого центру OcClean для заміни зарядного пристрою.

3. Пристрій не працює

Можлива проблема:

Недостатня потужність батареї.

Рішення:

Зарядіть зубну щітку.

Зверніться до офіційного центру підтримки OcClean для заміни батареї, якщо перший спосіб не допоміг.

Для отримання детальних консультацій Електронна пошта: service@occlean.com

ПОПЕРЕДЖЕННЯ FCC

Цей пристрій відповідає частині 15 правил FCC. Експлуатація здійснюється при дотриманні наступних двох умов: (1) цей пристрій не повинен створювати шкідливих перешкод, і (2) цей пристрій повинен приймати будь-які перешкоди, включаючи перешкоди, які можуть спричинити небажану роботу. Будь-які зміни або модифікації, які не схвалені у явній формі стороною, відповідальною за відповідність вимогам, можуть призвести до анулювання права користувача на експлуатацію обладнання.

ПРИМІТКА Це обладнання було протестовано та визнано відповідним обмеженням для цифрових пристроїв класу В відповідно до частини 15 Правил Федеральної комісії зв'язку. Ці обмеження призначені для забезпечення розумного захисту від шкідливих перешкод під час встановлення у житлових приміщеннях. Це обладнання генерує, використовує та може випромінювати радіочастотну енергію і, якщо воно встановлено та використовується не відповідно до інструкцій, можуть створювати шкідливі перешкоди для радіо- або телевізійного прийому, які можна визначити, вимкнувши та вимкнувши обладнання, користувачу рекомендується спробувати усунути перешкоди одним або декількома з наступних заходів:

- Змінити орієнтацію або місцезнаходження приймальної антени.
- Збільшити відстань між обладнанням та приймачем.
- Підключити обладнання до розетки іншого ланцюга, відмінного від того, до якого підключено приймач.
- Звернутися до дилера або досвідченого фахівця з радіо/телебачення.

Пристрій було оцінено на відповідність загальним вимогам радіочастотного випромінювання. Пристрій можна

EU REP	Уповноважений представник: СС Назва агентства: Mbrush LAB Представник: Альфредс Тевеліс	Сервісний адрес: Totofit g.3, Куннас, Литва Поштовий індекс: LT44237	Email: service@mobalt.eu Phone: +37067052772
--------	---	--	---

5

Гарантийний сертифікат електрической зубной щетки OcClean Air2T Sonic

Информация о пользователе

Имя: _____ Тел: _____ E-mail: _____ Почтовый индекс: _____

Адрес: _____

Информация о продавце

Продавец: _____ Тел: _____ Адрес: _____

Дата продажи: _____ Почтовый индекс: _____ Номер счета: _____

Информация о товаре

Тип продукта: _____ Место производства: _____

Гарантийный талон на электрическую зубную щетку OcClean Air2T Sonic

Дата поставки	Описание неисправности/причина/устранение	Использованное оборудование	Дата приема	Сервисный мастер

Пожалуйста, запросите отчет о техническом обслуживании в сервисном центре и сохраните его вместе с гарантийным талоном (см. страницу слева).

Компания Shenzhen Yunding Information Technology Co., Ltd. в строгом соответствии с Положением об ответственности за техническое обслуживание, замену и возврат бытовой техники предлагает гарантии для потребителей, приобретающих электрическую зубную щетку OcClean Smart Sonic. В случае любого несоответствия между пунктами обслуживания и положением гарантии, положения гарантии и содержание гарантийного сертификата имеют преимущественную силу.

Если в приобретенном вами устройстве обнаружены неисправности или дефекты, свяжитесь с нашей службой поддержки по телефону 4008-365-909.

Производитель: Shenzhen Yunding Information Technology Co., Ltd.
Адрес производителя: 28G, корпус 3, Бизнес-центр Данчонг (фаза III), № 18 Данчонг 1-я дорога, район Данчонг, улица Юэхай, район Наньшань, Шэньчжэнь, провинция Гуандун, Китай.
Адрес производства: № 89, Dingshan Middle Road, улица Дунфун, район Хайцан, Семэн, провинция Фуцзянь, Китай.
Сделано в Китае
Сайт: www.occlean.com.

Название компонента	Токсичные и вредные вещества и элементы							Охрана окружающей среды
	Pb	Hg	Cd	Cr6+	PBBs	PBDEs	4 Phthalates	
Блок печатных плат	○	○	○	○	○	○	○	10 лет
Пластиковые элементы	○	○	○	○	○	○	○	
Металлические изделия	○	○	○	○	○	○	○	

Название компонента	Токсичные и вредные вещества и элементы							Охрана окружающей среды
	Pb	Hg	Cd	Cr6+	PBBs	PBDEs	4 Phthalates	
Вибрационный двигатель	○	○	○	○	○	○	○	10 лет
Аксессуары	○	○	○	○	○	○	○	
Батарея	○	○	○	---	---	---	---	

Примечание

○ Это указывает на то, что содержание токсичных и опасных веществ во всех однородных материалах этого компонента меньше предельного количества, указанного в директиве RoHS 2.0: 2011/65/EU и (EU) 2015/863.

× Это указывает на то, что содержание токсичных и опасных веществ хотя бы в одном из однородных материалов этого компонента превышает предельное количество, указанное в директиве RoHS 2.0: 2011/65/EC и (EC) 2015/863.

--- См. Директиву по батареям: 2006/66/EC и поправку 2013/56/EC.

* За исключением очень небольшого количества материалов, по причинам технического развития, большинство используемых материалов являются экологически чистыми. Пожалуйста, используйте этот продукт с уверенностью в течение периода защиты окружающей среды.



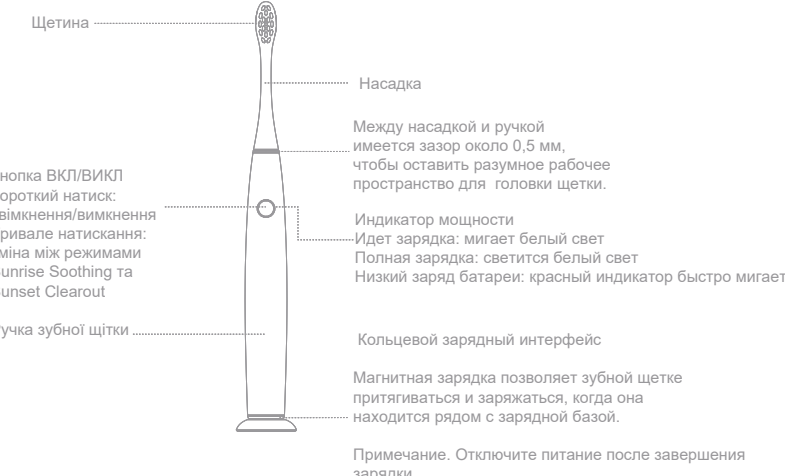


Руководство пользователя электрической зубной щетки Oclean Air2T Sonic



www.oclean.com

Спасибо, за то что используете электрическую зубную щетку Oclean Air2 Sonic Electric Toothbrush. Важная информация о технике безопасности
Из-за высокоскоростных вибраций, во время первого использования зубной щеткой, Вы можете чувствовать покалывание. Это ощущение исчезнет на протяжении от 7 до 14 дней пользования щеткой. Если зубная щетка не используется в течение длительного времени, аккумулятор разрядится из-за энергопотребления во время режима ожидания. Поставьте зубную щетку на зарядку, но индикатор зарядки загорится не сразу. Подождите 6 - 10 минут пока зубная щетка вернется к своему нормальному состоянию. Зубная щетка может нагреваться в процессе подзарядки. Если зубная щетка нагревается очень сильно, немедленно прекратите зарядку и/или выключите щетку, и отнесите ее в авторизованный сервисный центр Oclean для диагностики.
Для зубной щетки можно использовать только специальные насадки Oclean. Oclean не несет ответственности за последствия использования не оригинальных насадок.
Зубная щетка предназначена только для чистки ротовой полости. Не используйте ее для других целей. Зубная щетка является личным предметом. Пожалуйста, постарайтесь не делить ее ни с кем. Храните зубную щетку в прохладном и сухом месте. Избегайте попадания прямых солнечных лучей на щетку. Предупреждение для людей с повышенной чувствительностью ротовой полости
Следующим 3 категориям лиц не рекомендуется использовать данную зубную щетку, или только после консультирования с профессиональным дантистом.
Лицам, которым проводились хирургические вмешательства на пародонте, или которые на данный момент проходят лечение.
Лицам, с плохо подогнанными зубными протезами, постоянно кровоточащими деснами или любыми другими симптомами, связанными с полостью рта.
Лицам с повышенной чувствительностью ротовой полости.
Этот продукт не подходит для людей с ограниченными возможностями, психическими заболеваниями или без соответствующего опыта и знаний, включая детей в возрасте 0-12 лет. Если только они не используются под наблюдением их опекунов.
Примечание:
Пожалуйста, отключите питание, когда зарядная база не нужна или перед очисткой.
Пожалуйста, регулярно очищайте разъем питания, чтобы предотвратить накопление пыли и грязи, что может снизить эффективность подзарядки.



Использование
Включить
Запустите зубную щетку коротким нажатием кнопки питания, зубная щетка автоматически выключится после завершения 2-минутной чистки.

Переключатель интенсивности
Oclean Air2 имеет 2 типа 2-минутного плана чистки: Успокаивающий Ранний (по умолчанию) и Режим очистки вечером. Чтобы переключаться между уровнями интенсивности, просто нажмите и удерживайте кнопку питания в течение 2 секунд в рабочем состоянии.
Индикация батареи
Пожалуйста, заряжайте зубную щетку, когда горит красный индикатор.

Инструкций по использованию

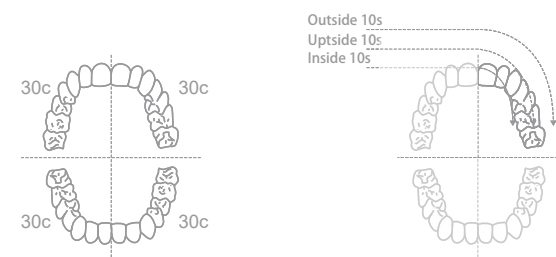


Во-первых, пожалуйста, вставьте головку щетки вперед в корпус зубной щетки. Между головкой и основным корпусом должен быть оставлен небольшой зазор около 0,5 мм, чтобы головка щетки могла нормально функционировать.
Во-вторых, пожалуйста, включите зубную щетку, когда она будет помещена в рот с небольшим количеством зубной пасты, чтобы предотвратить разбрызгивание зубной пасты.
В-третьих, убедитесь, что щетинки расположены под углом 45° к линии десен, и медленно перемащайте зубную щетку.

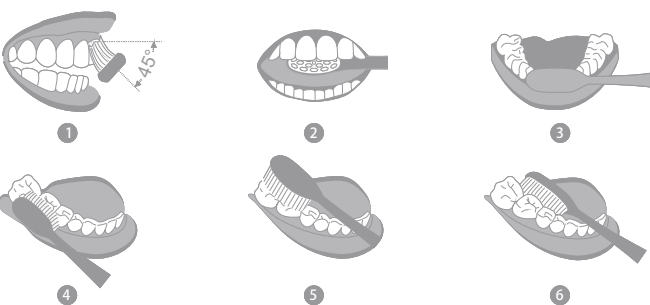


В-четвертых, держите ручку зубной щетки и медленно двигайте ею круговыми движениями. Не нажимайте слишком сильно.
Наконец, пожалуйста, прополощите горло чистой водой после чистки.

Рекомендуемый метод чистки зубов
Время чистки
Оральные эксперты (стоматологи) рекомендуют, чтобы каждая чистка зубов длилась от 2 до 3 минут.



Рекомендуемые жесты для разных областей рта



Процесс зарядки


0% - 95%, индикатор питания мигает.
95%-100%, индикатор питания горит постоянно.

Первое использование
Время зарядки зависит от использования батареи пользователем.
Рабочий процесс


Если заряд батареи составляет менее 5%, красный индикатор будет мигать в качестве напоминания о зарядке.
Заметки:

Батарея не может быть заменена самими пользователями а может быть заменена только персоналом авторизованного центра клиентов Oclean. Неуполномоченным органам запрещается разбирать этот продукт. Кабель USB не может быть заменен неуполномоченным лицом. Если изделие было повреждено, обратитесь в авторизованный сервисный центр Oclean для проведения технического обслуживания. Пожалуйста, используйте зарядное устройство USB 5V/1A или 5V/2A мобильного телефона для зарядки. Например, зарядное устройство для iPhone, зарядное устройство для планшета и т. д.
Если ток заряда меньше 1 А, это может увеличить время зарядки.
Если напряжение зарядного устройства выше 5 В, это может привести к повреждению цепи зарядки.

Очистка и техническое обслуживание



Очистка головки щетки
Очистите головку щетки после использования и высушите ее на воздухе. Не тяните за щетину, так как это может привести к деформации головки щетки.
Очистка корпуса
Используйте чистую воду, чтобы вымыть поверхность ручки, протрите ее мягкой тканью и высушите на воздухе. Не нажимайте на резиновое уплотнительное кольцо острым предметом или металлическим предметом, иначе оно может быть повреждено.



Очистка зарядного устройства
Протрите грязные части зарядного устройства мягкой тканью. Перед чистой зарядного устройства вытаскивайте вилку аккумулятора из розетки. Протрите поверхность зарядного устройства влажной тканью.
Смена насадки
Стоматологи рекомендуют менять насадку каждые 2-3 месяца, чтобы поддерживать оптимальную чистку зубов.

Технические характеристики

Наименования	Oclean Air2T Sonic Electric Toothbrush
Назва моделі	Oclean Air2
Вхідна потужність	2.5W
Заряджання	Oclean USB Charger
Вхід	5V ~ 0.5A
Стандарт зарядки	5 В постійного струму/1 А або вище
Строк служби батареї	30 днів (**)
Місткість батареї	800 мАг (**)
Час зарядки	2,5 години (***)
Стандарт	ГБ 39669-2020

* Підтверджено періодом чищення 2 хвилини двічі на день у режимі низької інтенсивності.
** Місткість батареї теоретично знаходиться в діапазоні ± 50 мАг.
*** Рекомендується використовувати зарядний пристрій USB 5В/0,5А.

Загальні проблеми та рішення
Нижче наведено деякі поширені проблеми, з якими можуть зіткнутися користувачі під час використання зубної щітки. Ці проблеми можуть легко вирішуватися користувачами за допомогою рішень, наведених нижче. Перш ніж звертатися до професійних послуг післяпродажного обслуговування, виконайте такі дії щодо усунення несправностей.

1. Сила вібрації став слабкою
Можливі проблеми:
Зубна щітка дуже притиснута до зубів.
Зазор між головкою щітки та корпусом дуже малий.
Рішення:
Злегка прикладіть голівку щітки до зубів. Витягніть насадку щітки з корпусу або обережно вставте насадку щітки, залишивши достатньо місця між голівкою щітки та корпусом.

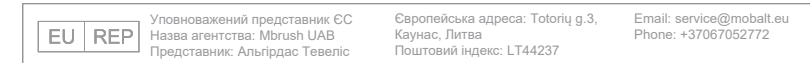
2. Зубна щітка працює недого
Можливі проблеми:
Зарядна підставка не стикається із зарядним кільцем на корпусі, що може призвести до неправильної зарядки, що також можна визначити за світлодіодним індикатором.
Недостатній заряд акумулятора.
Рішення:
Очистіть підставку зарядного пристрою.
Заряджайте триваліший період.
Строк служби батареї минув. Якщо червоний індикатор світиться, зверніться до офіційного авторизованого центру Oclean для заміни зарядного пристрою.

3. Пристрій не працює
Можлива проблема:
Недостатня потужність батареї.
Рішення:
Зарядіть зубну щітку.
Зверніться до офіційного центру підтримки Oclean для заміни батареї, якщо перший спосіб не допоможе.
Для отримання детальних консультацій Електронна пошта: service@oclean.com

ПОПЕРЕДЖЕННЯ FCC

Цей пристрій відповідає частині 15 правил FCC. Експлуатація здійснюється при дотриманні наступних двох умов: (1) цей пристрій не повинен створювати шкідливих перешкод, і (2) цей пристрій повинен приймати будь-які перешкоди, включаючи перешкоди, які можуть спричинити небажану роботу.
Будь-які зміни або модифікації, які не схвалені у явній формі стороною, відповідальною за відповідність вимогам, можуть призвести до анулювання права користувача на експлуатацію обладнання.

ПРИМІТКА. Це обладнання було протестовано та визнано відповідним обмеженням для цифрових пристроїв класу В відповідно до частини 15 Правил Федеральної комісії зв'язку. Ці обмеження призначені для забезпечення розумного захисту від шкідливих перешкод під час встановлення у житлових приміщеннях. Це обладнання генерує, використовує та може випромінювати радіочастотну енергію і, якщо воно встановлено та використовується не відповідно до інструкцій, можуть створювати шкідливі перешкоди для радіо- або телевізійного прийому, які можна визначити, виникнувши та відмовивши обладнання, користувачу рекомендується спробувати усунути перешкоди одним або декількома з наступних заходів:
- Змінити орієнтацію або місцезнаходження приймальної антени.
- Збільшити відстань між обладнанням та приймачем.
- Підключити обладнання до розетки іншого ланцюга, відмінного від того, до якого підключено приймач.
- Звернутися до дилера або досвідченого фахівця з радіо/телебачення.
Пристрій було оцінено на відповідність загальним вимогам радіочастотного випромінювання. Пристрій можна



Гарантійний сертифікат електричної щітки Oclean Air2T Sonic

Інформація про користувача
Ім'я: _____ Тел: _____ E-mail: _____ Електронна пошта: _____
Адреса: _____
Інформація про продавця
Продавець: _____ Тел: _____ Адреса: _____
Дата продажу: _____ Поштовий індекс: _____ Номер рахунку: _____
Інформація про товар
Тип товару: _____ Місце виробництва: _____

Гарантійний талон на електричну зубну щітку Oclean Air2T Sonic

Дата постачання	Опис несправності/причина усунення	Використане обладнання	Дата приймання	Сервісний майстер

Будь ласка, заповніть звіт про технічне обслуговування в сервісному центрі та зберіть його разом із гарантійним талоном (див. сторінку зліва).

Sherzhen Yunding Information Technology Co., Ltd. у суворій відповідності до Положення про відповідальність за технічне обслуговування, заміну та повернення побутової техніки пропонує гарантію для споживачів, які купують електричну зубну щітку Oclean Smart Sonic. У разі будь-якої невідповідності між пунктами обслуговування та положеннями гарантії, положення гарантії та зміст гарантійного сертифіката мають переважну силу.

Якщо у придбаному пристрої виявлено несправності або дефекти, зв'яжіться з нашою службою підтримки за телефоном 4008-365-909. Виробник: Shenzhen Yunding Information Technology Co., Ltd. Адреса виробника: 28C, корпус 3, бізнес-центр Данчонг (фаза III), № 18 Данчонг 1-а дорога, район Данчонг, вулиця Юехай, район Наньшань, Шеньчжень, провінція Гуандун, Китай. Адреса виробництва: № 89, Dingshan Middle Road, вулиця Дунфу, район Хайцан, Сямень, провінція Фуцзянь, Китай. Зроблено в Китаї. Сайт: www.oclean.com.

Назва компонента	Токсичні та шкідливі речовини та елементи							Охорона навколишнього середовища
	Pb	Hg	Cd	Cr6+	PBBs	PBDEs	4 Phthalates	
Блок друкованих плат	○	○	○	○	○	○	○	10 років
Пластикові елементи	○	○	○	○	○	○	○	
Металеві вироби	○	○	○	○	○	○	○	

Назва компонента	Токсичні та шкідливі речовини та елементи							Охорона навколишнього середовища
	Pb	Hg	Cd	Cr6+	PBBs	PBDEs	4 Phthalates	
Вібраційний двигун	○	○	○	○	○	○	○	10 років
Акcesуари	○	○	○	○	○	○	○	
Батарея	○	○	○	---	---	---	---	



Remarks

○ Це вказує на те, що вміст токсичних та небезпечних речовин у всіх однорідних матеріалах цього компонента менший за граничну кількість, зазначену в директиві RoHS 2.0: 2011/65/EU та (EU) 2015/863.
x Це вказує на те, що вміст токсичних та небезпечних речовин хоча б в одному з однорідних матеріалів цього компонента перевищує граничну кількість, зазначену в директиві RoHS 2.0: 2011/65/EC та (CE) 2015/863.
Див. Директиву щодо батарей: 2006/66/EC та виправлення 2013/56/EC.
--- За винятком дуже невеликої кількості матеріалів, з причин технічного розвитку, більшість матеріалів, що використовуються, є екологічно чистими.
• Будь ласка, використовуйте цей продукт із ввічливістю протягом періоду захисту навколишнього середовища.



OcClean Air2T Sonic Electric Toothbrush User Manual



www.occlean.com

Thank you for using OcClean Air2 Sonic Electric Toothbrush.

Important Safety Tips:

Due to the high-speed vibrations, it is normal to experience a tingling sensation while using the toothbrush for the first time. This feeling will gradually go away after 7 to 14 days.

If the toothbrush is not used for a long time, the battery will run out due to the power consumption from standby mode. This can be solved by charging, but the charging indicator on the brush will not light up instantly. Please wait for 6-10 minutes for the toothbrush to go back to the normal state.

It is normal for the toothbrush to heat up when it is charging. If the toothbrush becomes extremely hot, immediately stop charging and/or turn it off and send it to OcClean's authorized customer service center for checking.

The toothbrush can only be used with the OcClean's brush heads. OcClean will not be able to take any consequences caused by non-official brush head.

The toothbrush is for oral cleaning only. Please do not use it for other purposes.

The toothbrush is a personal cleaning item, please avoid sharing it with others.

Please store the toothbrush in a cool and ventilate place, and avoid directly expose to sunlight.

Caution for Oral Sensitive Person:

The following 3 types of people are not recommended to use this toothbrush unless you have already consulted the professional dentists.

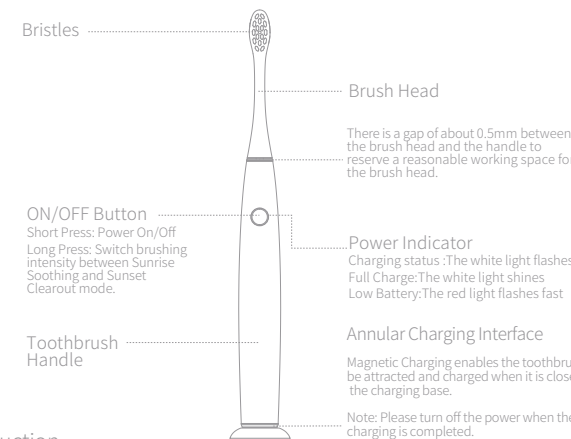
1. Person who has undergone or is under treatment for periodontal surgery.
2. Person with poor fitting dentures, continuously bleeding gums or any other oral related symptoms.
3. Person whose oral is sensitive.

Unless under the provision of guardian, this toothbrush is not suitable for people with reduced mental and physical capabilities, and those who lack related experience, and children under the age of 12.

Notes:

Please shut off the power when the charging base is needless or before cleaning.

Please regularly clean the power plug to prevent the accumulation of dust and dirt which can reduce the charging effect.



Interaction Introduction

Power On
Start the toothbrush by short pressing the power button, the toothbrush will automatically shut down after a 2-mins brushing section is finished.

Intensity Switch
OcClean Air2 has 2 types of 2mins brushing plan: Sunrise Soothing(Default) and Sunset Clearout mode. To switch between intensities, just long press the power button for 2s under working condition.

Battery Indication
Please charge the toothbrush when the red indicator light is on.

Using Instructions



Firstly, please insert the brush head forwardly onto the toothbrush body well. A small gap of about 0.5mm should be left between the head and the main body so the brush head can function properly.



Secondly, please turn on the toothbrush when it has been put into your mouth with a small amount of soaked toothpaste to prevent toothpaste from splashing.



Thirdly, please make sure the bristles at 45° from the gum line and move the toothbrush slowly.



Fourthly, hold the toothbrush handle and slowly move it in a circular motion. Do not press too hard.

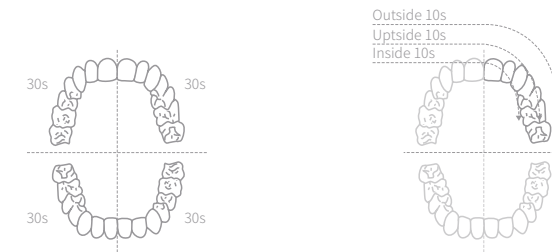


Finally, please gargle with clean water after brushing.

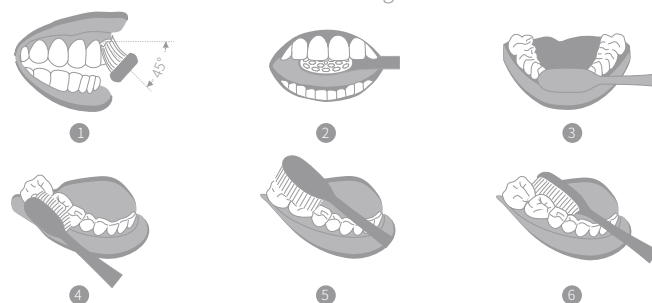
Recommended Tooth Brushing Method

Brushing Time

Oral experts (Dentists) recommended that each brushing should be 2 to 3 minutes long.



Recommended Gestures for Different Oral Region



Charging Process

0%-95%, the power indicator light flashes.
95%-100%, the Power Indicator light is constantly on.

First Time Use

Charging time depends on the battery usage of user.

Working Process

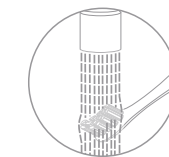
If battery power is less than 5%, the red indicator light will flash as a charging reminder.

Notes:

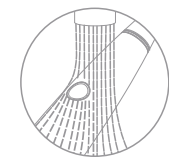
The battery cannot be replaced by users themselves and can only be replaced by the staff in OcClean Authorized Client Center. Unauthorized bodies are forbidden to disassemble this product. The USB cable cannot be replaced by unauthorized body. If the product was damaged, please contact the OcClean's authorized customer service center for maintenance.

Please use the USB charger of 5V/1A or 5V/2A of mobile phone to charge. Such as the iPhone Charger, Tablet Charger etc. If the charge current is less than 1 A, it may prolong the charging time. If the charger voltage is higher than 5V, it may damage the charging circuit.

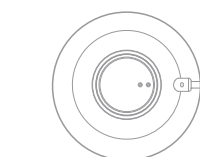
Cleaning and Maintenance



Cleaning The Brush Head
Clean the brush head after use and air dry it. Do not pull the bristles, because it may result in deformation of the brush head.



Cleaning The Body
Use clean water to wash the surface of handle and wipe it with soft cloth and air dry it. Do not press the rubber sealing ring with sharp item or metal object, otherwise it will be damaged.



Cleaning The Charger
Wipe the dirty parts of the charger with a soft cloth. Pull out the battery plug from the socket prior to cleaning the charger. Wipe the surface of charger with wet cloth.



Changing The Head
It is suggested by dentists that the head should be changed every 2-3 months to maintain optimal brushing.

Specifications	
Product Name	OcClean Air2T Sonic Electric Toothbrush
Model Name	OcClean Air2
Input Power	2.5W
Charging	OcClean USB Charger
Input	5V=0.5A
Charging Standard	DC 5V/1A or above
Battery Life	30 Days (*)
Battery Capacity	800 mAh (**)
Charging Time	2.5 Hours (***)
Standard	GB 39669-2020

* Validated by 2 minutes brushing period, twice a day with low intensity mode.
** The battery capacity theoretically has a capacity range of ±50mAh.
*** It is suggested to use a USB charger of 5V/0.5A.

Common Problems and Solutions

The following are some common problems the users can face while using the toothbrush. These problems can be easily solved by the users with the solutions given below. Please conduct the following trouble shooting techniques prior to contacting professional after-sale services.

1. The vibration strength becomes weak
Possible Problems:
The toothbrush is pressed too hard against the tooth.
The gap between the brush head and body is too loose or too tight.

Solutions:
Lightly place the brush head on tooth. Pull the brush head from the body or gently insert the brush head leaving enough space between the brush head and body.

2. The toothbrush functioning for short time
Possible Problems:
The charging cradle is not in contacted with the charging ring of the body, and may have resulted in improper charging which can also be detected by the LED light.
Insufficient battery charge.

Solutions:
Clean the charger cradle.
Charge for longer period.
Battery has completed its service life. If the red light of the foundation is on, please contact the OcClean Official Authorized Center for a replacement charger.

3. The product is unable to work
Possible Problem:
Insufficient battery power.
Solutions:
Please charge the toothbrush
Please contact OcClean Official Support Center for a replacement battery if the first way doesn't help.
For detailed consultations, Email: service@occlean.com

FCC WARNING

This device complies with part 15 of the FCC Rules. Operation is subject to the following two conditions: (1) this device may not cause harmful interference, and (2) this device must accept any interference received, including interference that may cause undesired operation. Any changes or modifications not expressly approved by the party responsible for compliance could void the user's authority to operate the equipment.

NOTE: This equipment has been tested and found to comply with the limits for a Class B digital device, pursuant to Part 15 of the FCC Rules. These limits are designed to provide reasonable protection against harmful interference in a residential installation. This equipment generates, uses and can radiate radio frequency energy and, if not installed and used in accordance with the instructions, may cause harmful interference to radio communications. However, there is no guarantee that interference will not occur in a particular installation. If this equipment does cause harmful interference to radio or television reception, which can be determined by turning the equipment off and on, the user is encouraged to try to correct the interference by one or more of the following measures:
-- Reorient or relocate the receiving antenna.
-- Increase the separation between the equipment and receiver.
-- Connect the equipment into an outlet on a circuit different from that to which the receiver is connected.
-- Consult the dealer or an experienced radio/TV technician for help.

The device has been evaluated to meet general RF exposure requirement. The device can be used in portable exposure condition without restriction.

EU REP	EU Authorized Representative Agency name: Mibrush UAB Representative: Algirdas Tevelis	European Address: Totorių g.3, Kaunas, Lithuania Post Code: LT44237	Email: service@mibalt.eu Phone: +37067052772
--------	--	---	---

Guarantee Certificate of OcClean Air2T Sonic Electric Toothbrush

User Information

Name: _____ Phone: _____ E-mail: _____ ZIP code: _____

Address: _____

Retailer Information

Retailer: _____ Phone: _____ Address: _____

Sales date: _____ ZIP code: _____ Invoice no.: _____

Product Information

Product type: _____ Manufacturing site: _____

Warranty Card of OcClean Air2T Sonic Electric Toothbrush

Delivery date	Fault description/reason/disposal	Equipment employed	Acceptance date	Serviceman

Please request a maintenance report from the maintenance center and keep it together with the warranty certificate (See the page on the left.)

Shenzhen Yunding Information Technology Co., Ltd., in strict accordance with the Responsibility Regulations on Maintenance, Replacement and Sales Return of Household Appliances, offers a guarantee for consumers who purchase the OcClean Smart Sonic Electric Toothbrush. In the case of any inconsistency between the service articles and the provisions of guarantee, the provisions of the guarantee and the contents of the guarantee certificate shall govern. If the product you have purchased is found to have a fault or defect, please contact our service line at 4008 305 909.

Manufacturer: Shenzhen Yunding Information Technology Co., Ltd.
Manufacturer's address: 28G, Building 3, Dachong Business Center (phase III), No.18 Dachong 1st Road, Dachong Community, Yuehai Street, Nanshan District, Shenzhen, Guangdong, China
Production address: No.89, Dingqian Middle Road, Dongfu Street, Haicang District, Xiamen, Fujian, China
Made in China
Website: www.occlean.com

Name of parts	Toxic and harmful substance or element							Environment Protection
	Pb	Hg	Cd	Cr6+	PBBs	PBDEs	4 Phthalates	
PCBA	○	○	○	○	○	○	○	10 years
Plastic parts	○	○	○	○	○	○	○	
Metal hardware	○	○	○	○	○	○	○	

Name of parts	Toxic and harmful substance or element							Environment Protection
	Pb	Hg	Cd	Cr6+	PBBs	PBDEs	4 Phthalates	
Vibrating motor	○	○	○	○	○	○	○	10 years
Accessories	○	○	○	○	○	○	○	
Battery	○	○	○	---	---	---	---	

Remarks

○ This indicates that the content of toxic and hazardous substances in all homogeneous materials of this component is less than the limited quantity as specified in RoHS 2.0 Directive: 2011/65/EU & (EU) 2015/863. This indicates that the contents of toxic and hazardous substances in at least one of the homogeneous materials of this component is more than the limited quantity as specified in RoHS 2.0 Directive: 2011/65/EU & (EU) 2015/863. Refer to battery Directive: 2006/66/EC and amendment 2013/56/EU
--- Except for very few materials, due to technical development reasons, most of the materials used are environmentally friendly. Please use this product with confidence during the environmental protection period.

