




РУКОВОДСТВО ПО ЭКСПЛУАТАЦИИ

Электрическая звуковая зубная щетка CS Medica CS-131



Благодарим Вас
за приобретение
зубной щетки
CS-131



Одобрено
Стоматологической
Ассоциацией России



Внимательно ознакомьтесь
с инструкцией до начала эксплуатации
данного устройства. Сохраните это
руководство для получения необходимых
сведений в будущем.

Гарантийный талон находится
в настоящем руководстве по эксплуатации.
При покупке требуйте правильного его заполнения:
проставления печати продавца и даты продажи.

Данная зубная щетка предназначена для гигиены полости рта.

1. ИНФОРМАЦИЯ ПО ТЕХНИКЕ БЕЗОПАСНОСТИ

Предупреждение:
Указывает на потенциально опасную ситуацию, раз-
витие которой может привести к серьезной травме.

- Рекомендованный возраст для пользования данной зубной щеткой – от 12 лет.
- Проконсультируйтесь со своим стоматологом перед использованием устройства, если к Вам относится что-либо из нижеследующего:
 - чувствительные зубы или десны;
 - недавно перенесенная периодонтальная или стоматологическая хирургическая операция;
 - прохождение курса лечения, связанного с проблемами в ротовой полости.
- Прекратите использовать устройство и проконсультируйтесь со своим стоматологом, если у Вас наблюдается сильная кровоточивость десен после недели пользования данной зубной щеткой.
- Считается, что абразивные вещества, содержащиеся в зубной пасте для удаления пятен от табака или отбеливания зубов, могут серьезно повредить эмаль в случае их продолжительного использования. Проконсультируйтесь со своим стоматологом перед тем, как начать использование зубных паст с повышенным содержанием абразивных веществ.
- Не разбирайте и не пытайтесь отремонтировать устройство самостоятельно.
- Храните щетку в недоступном для детей месте. Зубная щетка содержит мелкие детали, которые могут быть проглочены детьми.
- Храните щетку вдали от огня, высоких температур и прямых солнечных лучей.
- Дети должны использовать зубную щетку под присмотром взрослых.

Соблюдайте следующие правила обращения с USB кабелем:

- Не повреждайте и не обрывайте провод.
- Не растягивайте, не сгибайте и не перекручивайте провод.
- Не вносите изменения в конструкцию USB кабеля.
- Не кладите тяжелые предметы на USB кабель.
- Не используйте USB кабель с поврежденным проводом и адаптер с поврежденной вилкой. Не пользуйтесь разболтанным гнездом питания.
- Не подключайте зубную щетку для подзарядки к электрической розетке или к разъему USB мокрыми руками.
- Не отсоединяйте USB кабель от зубной щетки, пока он подключен к электрической розетке или USB разъему.
- Не допускайте попадания воды на USB кабель и адаптер.

Внимание:
Указывает на потенциально опасную ситуацию, развитие которой может привести к незначительной травме, травме средней тяжести или порче имущества.

- Данное устройство предназначено только для ухода за полостью рта человека в домашних условиях.
- Зубная щетка является предметом личной гигиены и должна использоваться индивидуально.
- Не прижимайте зубную щетку к зубам и деснам слишком сильно и не касайтесь их никакими другими пластиковыми деталями щетки, кроме щетины. Не чистите одну область в течение продолжительного времени.
- Обращайтесь с зубной щеткой аккуратно. Не роняйте ее и не подвергайте сильному ударному воздействию.
- Нажимайте на кнопку подушечкой пальца, а не ногтем, чтобы не повредить поверхность щетки.

2. ОПИСАНИЕ УСТРОЙСТВА




Дополнительно можно приобрести:
Насадки CS Medica SP-12 для электрической звуковой зубной щетки CS-131 (В комплекте 2 насадки).

3. ПОДЗАРЯДКА

Перед тем, как использовать щетку в первый раз, зарядите батарею до максимального уровня не менее 10 часов (без перерывов). Особенностью CS-131 является то, что для подзарядки на корпусе щетки находится micro-USB разъем, а комплект поставки включает USB кабель и адаптер переменного тока. Таким образом, Вы можете выбрать один из следующих способов подзарядки:

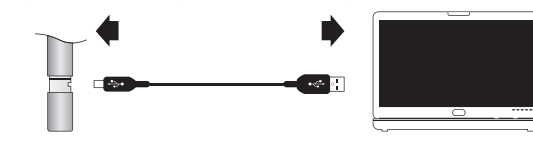
1. От электросети 220 В

Соедините USB кабель с адаптером переменного тока. После этого подсоедините USB кабель к разъему на корпусе щетки и подключите адаптер к электрической сети 220 В.



2. От USB разъема компьютера

Подсоедините USB кабель с одной стороны к разъему на корпусе щетки, а с другой к USB разъему компьютера.



Чтобы открыть отсек с micro-USB разъемом, поверните крышку отсека против часовой стрелки до совмещения отметки на задней стороне отсека и левой риски на рукоятке. После этого слегка сдвиньте крышку вниз.

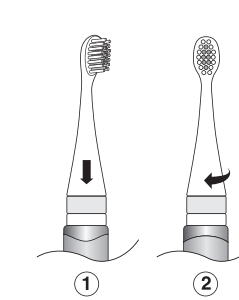
Примечание:
Крышка с рукоятки полностью не снимается.

Чтобы закрыть отсек с micro-USB, прижмите крышку отсека к рукоятке и поверните крышку по часовой стрелке до совмещения отметки на задней стороне отсека и правой риски на рукоятке.

Примечание:
Если отсек с micro-USB закрыт неплотно, в корпус устройства может попасть вода и вызвать нарушения в работе зубной щетки.

Примечание:
Во время подзарядки зубной щетки индикатор подзарядки будет мигать. Когда щетка полностью зарядится, индикатор подзарядки погаснет.
Во время подзарядки включить питание главного устройства не удастся.

4. УСТАНОВКА И СНЯТИЕ НАСАДКИ



Установите насадку на рукоятку, совмещая направляющие на насадке и рукоятке. Зафиксируйте насадку на рукоятке, повернув ее до упора по часовой стрелке, как показано на рисунке. Для того чтобы снять насадку, необходимо проделать те же действия в обратном порядке.

Примечание:
Не прилагайте излишних усилий при установке насадки. Это может привести к повреждению устройства.

5. ИСПОЛЬЗОВАНИЕ

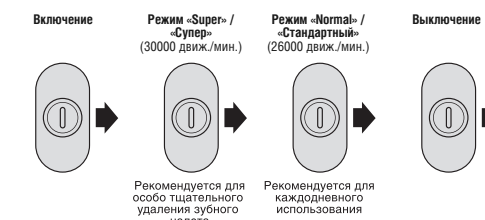
1. Смочите щетку водой и выдавите на нее немного зубной пасты. После этого введите щетку в ротовую полость.

Примечание:
Чтобы предотвратить разбрызгивание зубной пасты, включайте и выключайте зубную щетку только при ее нахождении во рту.

2. Включите питание, нажав на кнопку.

Головка щетки начинает вибрировать. Аккуратно касайтесь зубов и десен щетинками, медленно перемещая головку щетки по зубам в горизонтальном направлении, последовательно проводя чистку всей поверхности зубов.

3. Нажатием на кнопку Вы можете выбрать один из двух режимов чистки. Выберите наиболее подходящий в данный момент режим.

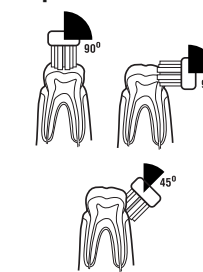


Примечание:
Выбранный режим чистки не определяется визуально.

Автоматическое отключение через 2 минуты
Щетка отключается через 2 минуты. При необходимости Вы можете продолжить чистку, снова включив питание щетки.

Промежуточный таймер каждые 30 секунд
Щетка делает на мгновение паузу каждые 30 секунд, что ориентирует Вас на равномерную очистку всех участков полости рта.

Правильная чистка зубов:



Поверхность зуба и окклюзионная поверхность:
Во время чистки держите щетину под углом 90° к поверхности зуба.

Граница между зубами и десной:
Во время чистки держите щетину под углом 45° к поверхности зуба.

Задняя сторона резов или область неровно расположенных зубов:
Вертикально прижимайте головку щетки к зубу и очищайте их по очереди, учитывая угол расположения зубов.

- Завершив чистку зубов, не вынимая щетку изо рта, нажмите на кнопку Вкл/Выкл, чтобы выключить зубную щетку.
- Промойте головку щетки под проточной водой. Аккуратно стряхните излишек воды.
- Если требуется, установите зубную щетку на подставку и закройте насадку защитным колпачком.

6. УХОД И ХРАНЕНИЕ

- Держите зубную щетку в чистоте.
- Удалите загрязнения мягкой сухой тканью. При необходимости смачивайте ткань в воде или мягком моющим средстве. Загрязненную поверхность также можно смочить водой, а затем протереть тканью.
- Несмотря на то, что щетка является водонепроницаемой, не погружайте ее в воду на длительное время.
- Не используйте для очистки летучие органические соединения, такие как бензин и растворитель. Это может испортить нанесенную краску или привести к повреждению устройства.
- После каждого использования промывайте щетину водой.
- Обращайтесь с зубной щеткой аккуратно. Не роняйте ее и не подвергайте сильному ударному воздействию.
- Храните щетку в недоступном для детей месте.
- Храните щетку вдали от огня, высоких температур и прямых солнечных лучей.
- Заменяйте насадку для щетки не реже одного раза в три месяца.

Примечание:
Не допускайте попадания воды на USB кабель и адаптер переменного тока. Они не являются водонепроницаемыми.

7. ТЕХНИЧЕСКИЕ ХАРАКТЕРИСТИКИ

Наименование	Электрическая звуковая зубная щетка CS Medica
Модель	CS-131
Электрические параметры	DC 5В 500 мА, AC 100-240 В, ~ 50 Гц
Потребляемая мощность	рабочая: 0,3 Вт при зарядке: 0,35 Вт
Источник питания	Никель-металл-гидридная аккумуляторная батарея 1,2 В/ 600 мАч
Время, необходимое для полной подзарядки	около 10 часов
Способ подзарядки	через micro-USB разъем
Время работы после полной подзарядки	Около 45 дней (при условии, что щетка используется 2 раза в день по 2 минуты после полной подзарядки)
Частота колебаний при разных режимах работы	NORMAL (стандартный): 26000 ДВИЖ./МИН. SUPER : 30000 ДВИЖ./МИН.
Рабочая температура / относительная влажность	0-50°C /30-85%
Температура/относительная влажность /атмосферное давление при хранении и транспортировании	-20 – 60 °C / 10 – 95%/700 гПа – 1060 гПа
Масса	45 г
Габаритные размеры	18 (диаметр) x 184 (высота) мм
Срок службы	Рукоятка (электронный блок) – 2 года. Насадка – 3 месяца. Адаптер переменного тока – 2 года
Комплект поставки	Рукоятка (электронный блок) с насадкой, дополнительная насадка, защитный колпачок для насадки, USB кабель, адаптер переменного тока, подставка, руководство по эксплуатации с гарантийным талоном

IPX7 Степень защиты корпуса зубной щетки от проникновения твердых предметов и воды

EAC Знак обращения продукции на рынке Таможенного союза

Температурный диапазон / Диапазон влажности / Ограничение атмосферного давления

Изделие класса II. Защита от поражения электрическим током

Для использования только внутри помещений

Знак соответствия директиве ЕС

Сертифицировано ТЮФ

«Проверенная безопасность». Немецкая система добровольной сертификации

ЭФФЕКТИВНОСТЬ И БЕЗОПАСНОСТЬ доказаны клинически*

* Кузьмина И.Н., Лапатина А.В., Паздникова Н.К., Абдусаламова Б.Ф. Клинико-лабораторное обоснование применения звуковой технологии при гигиеническом уходе за полостью рта. //Dental Forum. -2015.- №2.- С.12-19.

Если зубная щетка перестала работать, возможно, батарея разрядилась. В случае если даже после полной подзарядки зубная щетка не работает, не пытайтесь ремонтировать ее самостоятельно. Обратитесь в ближайший к Вам центр технического обслуживания (адреса центров технического обслуживания указаны в конце данного руководства).



ГАРАНТИЙНЫЙ ТАЛОН
Сроки гарантии:
Рукоятка (электронный блок) – 2 года
Насадка – 3 месяца
Адаптер переменного тока – 2 года

Модель _____
 Серийный номер _____
 Дата продажи «_____» _____ г.

Подпись продавца _____

Штамп магазина _____

С условиями гарантийного обслуживания ознакомлен, внешний вид проверил, товар в полной комплектации получил.

Подпись покупателя _____

Дата обращения «_____» _____ г.

Заключение мастера, выполненные работы

Дата выдачи (возврата) прибора потребителю
 «_____» _____ г.

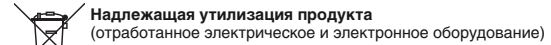
Подпись или штамп мастера

Работу принял _____ (подпись клиента)

СЕРТИФИКАЦИОННЫЕ ДАННЫЕ:

Сертификат соответствия № TC RU C-CN.AЛ16.A.12954 от 18.07.2016 г. Срок действия не ограничен.
 Соответствует требованиям Технического регламента Таможенного союза ТР ТС 004/2011 «О безопасности низковольтного оборудования», ТР ТС 020/2011 «Электромагнитная совместимость технических средств».

Серийный номер расположен в отсеке с разъемом micro-USB и имеет структуру YYMNNNNN, где YY обозначает последние две цифры года производства, M – номер месяца производства (1–9 соответствуют месяцам с января по сентябрь, X – октябрь, Y – ноябрь, Z – декабрь), NNNNN – порядковый номер изделия.



Надлежащая утилизация продукта
 (отработанное электрическое и электронное оборудование)

Этот символ на приборе или описании к нему указывает, что данный прибор не подлежит утилизации вместе с другими домашними отходами по окончании своего срока службы. Чтобы предотвратить возможный ущерб для окружающей среды вследствие неконтролируемой утилизации отходов, пожалуйста, отделите это изделие от других типов отходов и утилизируйте его надлежащим образом для рационального повторного использования материальных ресурсов. Для утилизации прибора обратитесь в специализированные пункты приема, расположенные в Вашем городе, или к местным органам власти для получения подробной информации о том, куда и как вернуть данный прибор для экологически безопасной переработки.



Произведено по заказу и под контролем ООО «СиЭс Медика»

Импортером и уполномоченной изготовителем организацией на территории Российской Федерации, а также государств-членов Таможенного союза является фирма ООО «СиЭс Медика»

127006, Москва, Воротниковский пер., д. 7, стр. 3
 Тел./факс: (495) 363-16-52, (495) 363-16-56

Центр технического обслуживания в Москве:
 ООО «СиЭс Медика ТехЭксперт»
 127006, Москва, Воротниковский пер., д. 7, стр. 3
 (м. «Маяковская»)

Тел/факс: (499) 995-11-32 (многоканальный)

Бесплатная горячая линия по России: 8-800-555-00-80

E-mail: csinfo@csmedica.ru, service@csmedica.ru (сервисный центр)

www.csmedica.ru

Изготовитель:
 NINGBO SEAGO ELECTRIC CO., LTD
 (НИНБО СИГФУ ЭЛЕКТРИК КО., ЛТД)
 No.239 Jianghu Road, Zone C Hongtang Industrial Park,
 Jiangbei District, Ningbo, China
 (№ 239 Цзянху Род, Зоун С Гонтанг Индастриал Парк,
 Цзянбаи Дистрикт, Нинбо, Китай)
 Сделано в Китае

Адреса региональных торговых представительств и центров технического обслуживания продукции CS Medica в России

- Арзамас, ООО «СиЭс Медика Поволжье», ул. Жуковского, д. 13/2, оф. 22, тел.: (831) 472-96-05, arz_cs@bk.ru
- Армавир, ООО «СиЭс Медика Кубань» (Краснодар), ул. Тимирязева, д. 26, тел.: (86137) 58-202, cs_medicarm@mail.ru
- Архангельск, ООО «СиЭс Медика Поморье», ул. Северодвинская, д. 63, тел.: (8182) 64-09-55, 20-22-10, rotogie@csmedica.ru
- Астрахань, ООО «СиЭс Медика Астрахань», ул. Боевая, д. 134, тел.: (8512) 38-20-78, astrahan@csmedica.ru
- Барнаул, ООО «СиЭс Медика Алтай», ул. Юрина, д. 1886, тел.: (3852) 54-37-54, 60-30-22, cs-barnaul@mail.ru
- Белгород, ООО «СиЭс Медика Белгород», ул. Архирейская, д. 2А, оф. 11, тел.: (4722) 42-12-94, belgorod@csmedica.ru
- Благовещенск, ООО «СиЭс Медика Дальний Восток и Забайкалье» (Хабаровск), ул. Калинина, д. 103, оф. 215, тел.: (4162) 53-12-23, 53-12-25, csmedica-amur@yandex.ru
- Братск, ООО «СиЭс Медика Иркутск», с. Падун, ул. 25-летия Братскгэстроя, д. 21, пом. 43 тел.: (3953) 36-29-28, csmedica@bk.ru
- Брянск, ООО «СиЭс Медика Брянск», 2-й Советский пер., д. 3, оф. №1, тел.: (4832) 37-15-93, 37-15-94, cs-bryansk@bk.ru
- Великий Новгород, ООО «СиЭс Медика Северо-Запад», ул. Мерецкова-Волосова, д. 9, тел.: (951) 722-15-75, novgorod@csmedica.ru
- Владивосток, ООО «СиЭс Медика Дальний Восток и Забайкалье» (Хабаровск), ул. Лазо, д. 9, оф. 101, тел.: (4232) 37-00-57, 60-60-28, csmedica-dv@mail.ru
- Владимир, ООО «СиЭс Медика Владимир», ул. Сурикова, д. 10А, оф. 6, тел.: (4922) 52-64-47, csmedica-vladimir@mail.ru
- Волгоград, ООО «СиЭс Медика Нижняя Волга», ул. Землянского, д. 7, оф.24, тел.: (8442) 23-84-44, 23-31-14, 24-34-49, csmedica34@mail.ru

- Вологда, ООО «СиЭс Медика Вологда», Советский просп., д. 50, оф. 5, тел.: (8172) 75-45-76, csmedika@vologda.ru
- Воронеж, Офис «СиЭс Медика Черноземье», ул. Степана Разина, д. 37, оф. 8, 9, 10, тел.: (473) 255-08-73, (473) 255-08-76, voronezh@csmedica.vrn.ru
 Сервисно-консультационный центр, ул. Степана Разина, д. 37, оф. 7, 11, тел.: (473) 232-03-58, voronezh@csmedica.vrn.ru
- Екатеринбург, Офис ООО «СиЭс Медика Урал», ул. Тургенева, д. 30А, тел.: (343) 222-74-75, med@csmedica-ural.ru
 Сервисно-консультационный центр, ул. 8 Марта, д. 5, оф. 117, тел.: (343) 371-30-84, 371-34-11, service@csmedica-ural.ru
- Иваново, ООО «СиЭс Медика Иваново», ул. Колесанова, д. 11/2, тел.: (4932) 29-08-74, csmedica-ivanovo@mail.ru
- Ижевск, ООО «СиЭс Медика Вятка» (Киров), ул. 40 лет Победы, д. 122, тел.: (3412) 377-545, 377-664, csmedica18@mail.ru
- Иркутск, ООО «СиЭс Медика Иркутск», ул. Депутатская, д. 79, пом. 30, тел.: (3952) 48-74-74 office38@csmedica.ru
- Йошкар-Ола, ООО «СиЭс Медика Йошкар-Ола», просп. Гагарина, д. 14А, тел.: (8362) 42-65-81, 42-26-73, csm@mari-el.ru
- Казань, ООО «СиЭс Медика Казань», ул. Чистопольская, д. 81, оф. 13, тел.: (843) 527-51-06, 527-64-43, cskzn@mail.ru
 Сервисно-консультационный центр, ул. Чистопольская, д. 81, оф. 13, тел.: (843)528-01-70, cskzn5@mail.ru
- Калининград, ООО «СиЭс Медика Калининград», ул. Нарвская, д. 49е, оф. 208, 206, тел.: (4012) 95-38-65, kaliningrad@csmedica.ru
- Калуга, ООО «СиЭс Медика Калуга», ул. Окружная, д. 7, тел.: (4842) 909-989, 595-069, 909-989, (903) 636-50-69, csmedica_kaluga@mail.ru
- Кемерово, ООО «СиЭс Медика Кемерово», ул. Свободы, д. 35, оф. 103, тел.: (3842) 59-22-02, 65-74-60, kemerovo@csmedica.ru
- Киров, ООО «СиЭс Медика Вятка», Студенческий пр., д. 19, к. 2, тел.: (8332) 51-36-25, 51-36-26, vyatka@csmedica.ru
- Кострома, ООО «СиЭс Медика Иваново», просп. Мира, д. 51, тел.: (4942) 63-77-79, (4942) 55-28-73, csmedica-ivanovo@mail.ru
- Краснодар, Офис ООО «СиЭс Медика Кубань», ул. Севастопольская, д. 6/1, тел.: (861) 238-47-80, 238-47-90, omgn@kubannet.ru
 Сервисно-консультационный центр, ул. Севастопольская, д. 6/1, оф. 17, тел.: (861) 238-47-95, service23@csmedica.ru
- Красноярск, ООО «СиЭс Медика Енисей», ул. Красной Гвардии, д. 21, оф. 601, 602, тел.: (391) 221-24-83, 221-20-72, 221-60-98, info@csmedicaenisey.ru
- Курск, ООО «СиЭс Медика Курск», ул. Гайдара, д. 18, этаж 1, тел.: (4712) 74-00-78, 74-00-79, csmedica-kursk@yandex.ru
- Липецк, ООО «СиЭс Медика Липецк», ул. Политехническая, д. 3, тел.: (4742) 25-60-16, (4742) 25-60-12, lipetsk@csmedica.ru
- Магнитогорск, ООО «СиЭс Медика Челябинск», ул. Октябрьская, д. 9, тел.: (3519) 29-49-14, mgn@csmedica-ural.ru
- Махачкала, ООО «СиЭс Медика Махачкала», ул. Батырая, д. 11, оф. 734, тел.: (8722) 55-85-40, (928) 941-00-20, csmahachkala@mail.ru
- Минеральные Воды, ООО «СиЭс Медика Северный Кавказ», ул. Новоселов, д. 106, тел.: (87922) 6-02-31, факс: 6-06-48, csmedicakmv@mail.ru
- Мурманск, ООО «СиЭс Медика Карелия» (Петрозаводск), проспект Кольский, д. 196, 2 этаж тел.: (8152) 52-53-43, murmansk@csmedica.ru

- Набережные Челны, ООО «СиЭс Медика Казань», просп. Московский, д. 91, тел.: (8552) 58-94-97, csmedica16-4@mail.ru
- Нижневартовск, ООО «СиЭс Медика Югра», ул. Ханты-Мансийская, д. 2, стр. 1, тел.: (908) 873-30-47, моб.: (902) 855-85-01, cstyumen@mail.ru, cs-nv86@yandex.ru
- Нижний Новгород, ООО «СиЭс Медика Поволжье», ул. Горького, д. 48/50, тел.: (831) 434-44-77, 433-90-90, csmedica@csmedica.nnov.ru
- Новокузнецк, ООО «СиЭс Медика Новокузнецк», пр-т Металлургов, д. 48, тел.: (3843) 60-05-18, 46-46-44 povokuznetsk@csmedica.ru
- Новороссийск, ООО «СиЭс Медика Кубань» (Краснодар), ул. Леднева, д. 5, тел.: (8617) 75-15-00, +7-938-525-15-00, cs_medicanov@mail.ru
- Новосибирск, ООО «СиЭс Медика Сибирь», ул. Немировича-Данченко, д. 169, тел.: (383) 346-18-11, 346-20-68, cs-siberia@mail.ru
- Омск, ООО «СиЭс Медика Омск», ул. Декабристов, д. 104, тел.: (3812) 210-300, 59-55-03, director55@csmedica.ru
- Орёл, ООО «СиЭс Медика Орёл», ул. Московская, д.80, тел.: (4862) 54-24-00, orel@csmedica.ru
- Оренбург, ООО «СиЭс Медика Оренбург», ул. Цвиллинга, д. 46, оф. 4, тел.: (3532) 404-607, 404-608, csorenburg@mail.ru
- Орехово-Зуево, ООО «СиЭс Медика Подмосковье», Московская обл., г. Орехово-Зуево, ул. Володарского, д. 80а, тел.: (499)504-43-28, csподmoskovie@mail.ru
- Пенза, ООО «СиЭс Медика Пенза», ул. Калинина, д. 89, тел.: (8412) 56-18-37, 32-05-05, penza@csmedica.ru
- Пермь, ООО «СиЭс Медика Пермь», ул. Мильчакова, д. 28, тел.: (342) 224-52-19, 229-87-75, perm@csmedica.ru
- Петрозаводск, ООО «СиЭс Медика Карелия», ул. Маршала Мерецкова, д. 16, оф. 6, тел.: (8142) 59-27-14, karelia@csmedica.ru
- Псков, ООО «СиЭс Медика Северо-Запад», ул. Леона Поземского, д. 10, помещение 1001, тел.: (911) 885-07-56, pskov@csmedica.ru
- Россось, ООО «СиЭс Медика Черноземье» (Воронеж), ул. 9 Января, д. 12, тел.: (47396) 4-88-94, rossoch@csmedica.ru
- Ростов-на-Дону, ООО «СиЭс Медика Ростов-на-Дону», ул. Фурмановская, д. 148, тел.: (863) 231-03-85 (86), 231-04-85 (86), 231-07-87, rostov@csmedica.ru
- Рязань, ООО «СиЭс Медика Рязань», ул. Семена Середы, д. 42, тел.: (4912) 50-04-03, 96-63-10, 96-93-66, gyazan@csmedica.ru
- Самара, Офис ООО «СиЭс Медика Самара», ул. Советской Армии, дом 180, строение 1, офис 306, тел.: (846) 250-15-79, 250-15-81, 250-51-18, csmedica-samara@sama.ru
 Сервисно-консультационный центр, ул. Революционная, д. 70, стр. 3, оф. 114, тел.: (846) 267-38-40, csmedica-samara@sama.ru
- Санкт-Петербург, Офис ООО «СиЭс Медика Северо-Запад», Малодетское сельский просп., д. 36, лит. Н, тел.: (812) 309-09-80, csnw@csmedica.ru
 Сервисно-консультационный центр, Малодетское сельский просп., д. 36, лит. Н, тел. (812) 409-40-30, spbservice@csmedica.ru
- Саранск, ООО «СиЭс Медика Саранск», ул. Васенко, д. 15, подъезд №3, этаж 2, комната №222, тел.: (83427) 2-03-24, 22-23-91, csmedica@saransk.ru

- Саратов, ООО «СиЭс Медика Саратов», ул. Чапаева, д. 112/124, тел.: (8452) 79-90-45, 79-90-46, csmsaratov@mail.ru
- Саров, ООО «СиЭс Медика Поволжье» (Н. Новгород), просп. Октябрьский, д. 18, тел.: (950) 360-70-77, arz_cs1@bk.ru, arz_cs@bk.ru
- Симферополь, ООО «СервисМедика Крым», просп. Победы, д. 54, пом. 37, тел.: (978) 137-90-68, (910) 416-59-55, director82@csmedica.ru
- Смоленск, ООО «СиЭс Медика Смоленск», просп. Гагарина, д. 60, тел.: (4812) 35-85-68, smolensk@csmedica.ru
- Сочи, ООО «СиЭс Медика Кубань» (Краснодар), Центральный район, ул. Конституции, д. 44/1, тел.: (8622) 61-57-65, cs_medicasochi@mail.ru
- Ставрополь, ООО «СиЭс Медика Ставрополь», ул. Маршала Жукова, д. 7, тел.: (8652) 26-38-96, 26-38-93, csmedicastv@mail.ru
- Старый Оскол, ООО «СиЭс Медика Белгород», ул. Ватутина, д. 54, тел.: (4725) 24-17-89, oskol_cs@mail.ru
- Сургут, ООО «СиЭс Медика Югра», ул. Мелик-Карамова, д. 64, каб. №10, тел.: (3462) 25-46-17, моб.: (912) 817-41-41 cstyumen@mail.ru, cssurgut@mail.ru
- Тамбов, ООО «СиЭс Медика Тамбов», ул. Ореховая, д. 10, помещ. 1, тел.: (4752) 49-47-10, tambov@csmedica.ru
- Тверь, ООО «СиЭс Медика Тверь», просп. Чайковского, д. 23, тел.: (4822) 32-89-66, tver@csmedica.ru
- Тольятти, ООО «СиЭс Медика Самара», бульвар Гая, д. 1а, оф. 6, тел.: (8482) 74-88-89, csmedica-tlt@yandex.ru
- Томск, ООО «СиЭс Медика Томск», ул. Нахимова, д. 13/1, оф. 104, тел.: (3822) 902-703, info_tomsk@mail.ru
- Тула, ООО «СиЭс Медика Тула», ул. Демонстрации, д. 149, тел.: (4872) 36-80-56, tula@csmedica.ru
- Тюмень, ООО «СиЭс Медика Тюмень», ул. Холодильная, д. 142, оф. 12, тел.: (3452) 34-22-70, (932) 321-46-21, cstyumen@mail.ru
- Улан-Удэ, ООО «СиЭс Медика Иркутск», ул. Терешковой, д. 6, оф. 43, тел.: (3012) 23-01-61, csmedicabur@mail.ru
- Ульяновск, ООО «СиЭс Медика Поволжье» (Н. Новгород), Западный б-р, д. 27, оф. 101, тел.: (8422) 68-77-95, 688-128, csmedica.uln@yandex.ru
- Уфа, ООО «СиЭс Медика Башкортостан», ул. Натальи Ковшовой, д. 10, тел.: (3472) 34-18-08, csmedica.ufa@mail.ru
- Хабаровск, ООО «СиЭс Медика Дальний Восток и Забайкалье», ул. Ким Ю-Чена, д. 44/И, оф. 3, тел.: (4212) 41-12-65, csmedica-amur@yandex.ru
- Чебоксары, ООО «СиЭс Медика Чебоксары», ул. Энгельса, д. 28, оф. 107, тел.: (8352) 56-24-08, 57-43-31, csm-ch@mail.ru
- Челябинск, ООО «СиЭс Медика Челябинск», ул. Свободы, д. 145, тел.: (351) 237-48-93, chel@csmedica.ru
- Череповец, ООО «СиЭс Медика Вологда», просп. Луначарского, д. 51, оф. 11, тел.: (8202) 55-52-63, моб.: (921)834-78-65 csmedicacherepovets@rambler.ru
- Чита, ООО «СиЭс Медика Дальний Восток и Забайкалье» (Хабаровск), ул. Чайковского, д. 30, оф. 10, тел.: (3022) 32-49-03, csmedica-chita@mail.ru
- Шахты, ООО «СиЭс Медика Ростов-на-Дону», ул. Ионова, д. 110а, тел.: (86362) 6-80-52, 6-80-53, shuhti@csmedica.ru
- Ярославль, ООО «СиЭс Медика Ярославль», ул. Салтыкова-Щедрина, д. 44/18, тел.: (4852) 90-66-53, 20-12-50, 73-11-82 yaroslavl@csmedica.ru

