

Неполадка	Возможная причина возникновения	Способ устранения
Прибор не работает	Штекер кабеля питания недостаточно плотно установлен в гнезде на панели прибора	Установите штекер кабеля питания
	Кнопка «Power» не нажата	Нажмите кнопку «Power»
Прибор слишком нагрелся	Вы используете прибор несколько раз подряд	Снимите прибор и оставьте его остывать на 15 минут
Кабель питания поврежден		Обратитесь к специалисту, не используйте прибор со сломанным кабелем питания и не пытайтесь проводить ремонт самостоятельно

РЕКОМЕНДАЦИИ ПО УХОДУ:

Для очистки прибора используйте мягкую, сухую ткань

ХАРАКТЕРИСТИКИ:

Мощность: 90Вт
 Напряжение питающей сети: 220 В
 Частота: 50 Гц
 Автоматический таймер: 15 мин.
 99 программ массажа
 20 вариантов интенсивности массажа

Материал: полиуретан, металл
 Комплектация: Накидка массажная «ЗДОРОВАЯ СПИНА НЬЮ» – 1 шт.,
 инструкция по эксплуатации – 1 шт.



ЗДОРОВАЯ СПИНА НЬЮ

НАКИДКА МАССАЖНАЯ

Инструкция по использованию



Только представьте, что Вы можете получить прекрасный расслабляющий массаж в конце каждого рабочего дня. Теперь массажный кабинет Вы без труда сможете устроить у себя дома.

Уставшие плечи, поясница, спина, икры больше не будут для Вас проблемой, мешающей сосредоточиться на отдыхе и общении с любимыми. Достаточно просто надеть накидку массажную «ЗДОРОВАЯ СПИНА НЬЮ», выбрать подходящий режим вибрации и усталость пройдет за считанные минуты.

- Вы сможете использовать накидку дома, на работе и на отдыхе
- Улучшает кровообращение и движение лимфатической жидкости, благодаря чему снимается ощущение усталости и отечности мышц
- Различные режимы вибрации, из которых Вы подберете идеально подходящий Вам

СОСТОИТ ИЗ СЛЕДУЮЩИХ ДЕТАЛЕЙ:


1. Накидка
2. Встроенные вибромассажеры
3. Панель управления
 - а. Дисплей
 - б. Кнопка вкл./выкл.
 - в. Кнопка выбора программы
 - г. Кнопка увеличения интенсивности вибрации
 - д. Кнопка уменьшения интенсивности вибрации
4. Ручки
5. Кабель питания



ПРАВИЛА БЕЗОПАСНОСТИ:



- Никогда не используйте прибор, если его оболочка повреждена
- Не используйте прибор в помещениях с повышенной влажностью, а также возле нагревательных приборов и открытого огня
- Перед использованием прибора не наносите на кожу и поверхность накидки кремы, молочко и иные косметические и медицинские средства
- Не разбирайте прибор
- В случае возникновения неисправности не чините прибор самостоятельно
- Оберегайте прибор от воздействия вибрации и ударов
- Не используйте прибор в течение часа до и после приема пищи
- Не погружайте прибор в воду и иные жидкости
- Не наступайте и не садитесь на прибор и не устанавливайте на него тяжелые предметы
- Не используйте прибор, если кабель питания поврежден



Массаж плеч

Массаж ног

Массаж спины

Массаж поясницы

СПОСОБ ПРИМЕНЕНИЯ:




- Подключите штекер кабеля питания к гнезду прибора
- Подключите кабель к сети питания
- Наденьте накидку на часть тела, массаж которой Вы планируете провести



Примечание: в случае использования прибора для массажа плеч, спины и поясницы удерживайте прибор за ручки для надежного расположения.



Массаж колен и икроножных мышц

- Подключите кабель к сети питания
Примечание: при подключении прибора к сети питания на дисплее мигает обозначение «OF».
- Наденьте накидку на часть тела, массаж которой Вы планируете провести
Примечание: в случае использования прибора для массажа плеч, спины и поясницы удерживайте прибор за ручки для надежного расположения.
- Нажмите кнопку «» на панели управления
Примечание: после включения на дисплее отобразится обозначение «AU»
Примечание: через несколько секунд после включения прибор начинает обратный отсчет времени массажа начиная с 15 минут.
- Выберите подходящий режим массажа с помощью кнопки «»
Примечание: при включении прибор автоматически начинает работу в программе №1 при средней интенсивности вибрации №10.
- При помощи кнопок «+» и «-» выберите необходимую программу и интенсивность вибрации
Примечание: при выборе программы и интенсивности вибрации на дисплее временно появляются обозначения соответствующих параметров.
- Длительность сеанса массажа составляет 15 минут, после чего прибор автоматически отключается
- Для преждевременного отключения прибора нажмите кнопку «» на панели управления.

ПРОТИВОПОКАЗАНИЯ:



Перед использованием проконсультируйтесь с врачом, если:

- Вы носите кардиостимулятор или иные подобные медицинские приборы;
- страдаете заболеваниями сердечно-сосудистой системы;
- проходите реабилитацию после хирургического вмешательства;
- проходите реабилитацию после переломов, ушибов и иных травм;
- Вы страдаете остеопорозом;
- установлено онкологическое заболевание;
- есть инфекционные, механические и иные повреждения кожного покрова;
- Вы беременны или находитесь в периоде лактации;
- есть недомогание неизвестного генеза.