

Pre prve upotrebe pažljivo pročitajte knjižicu s bezbednosnim uputstvima i ovu knjižicu.

Molimo da prije prve uporabe pažljivo pročitate sigurnosne upute i upute za uporabu.

Prije prve upotrebe pročitajte knjižicu sa sigurnosna uputstva i knjižicu o upotrebi.

Прочетете внимателно книжката и съветите за безопасност в нея преди първата употреба.

Lugege enne esimest kasutuskorda tähelepanelikult ohutusnõudeid ja seda brošüüri.

Pirms pirmās lietošanas uzmanīgi izlasiet drošības norādījumus un šo informāciju.

Prieš naudodami prietaisą pirmą kartą įdėmiai perskaitykite saugos instrukciją ir šią instrukciją.

Przed pierwszym korzystaniem z urządzenia przeczytaj uważnie książkę z zasadami bezpieczeństwa oraz niniejszą instrukcję.

Před prvním použitím si pozorně přečtěte brožuru s bezpečnostními pokyny a tuto brožuru.

Pred prvým použitím si pozorne prečítajte brožúru „Bezpečnostné odporúčania a použitie“.

Az első használat előtt figyelmesen olvassa el a biztonsági előírásokról szóló brosúrát és a jelen brosúrát.

อ่านคำแนะนำเพื่อความปลอดภัยและคู่มือการใช้งานอย่างละเอียดก่อนการใช้งานเป็นครั้งแรก

처음 사용 전 안전지침과 현 책자를 잘 읽어 두시기 바랍니다.

y ọc số tay hướng dẫn an toàn v cu n số tay này trước khi sử dụng.

使用前・請仔細閱讀安全建議手冊和說明書。

Sila baca buku arahan keselamatan dan buku ini sebelum penggunaan untuk kali pertama.

اقرا كتاب تعليمات الأمان بعناية قبل أول استخدام.

قبل از استفاده، دفترچه راهنمای ایمنی و این دفترچه را مطالعه کنید.

SR

HR

BS

BG

ET

LV

LT

PL

CS

SK

HU

TH

KO

VI

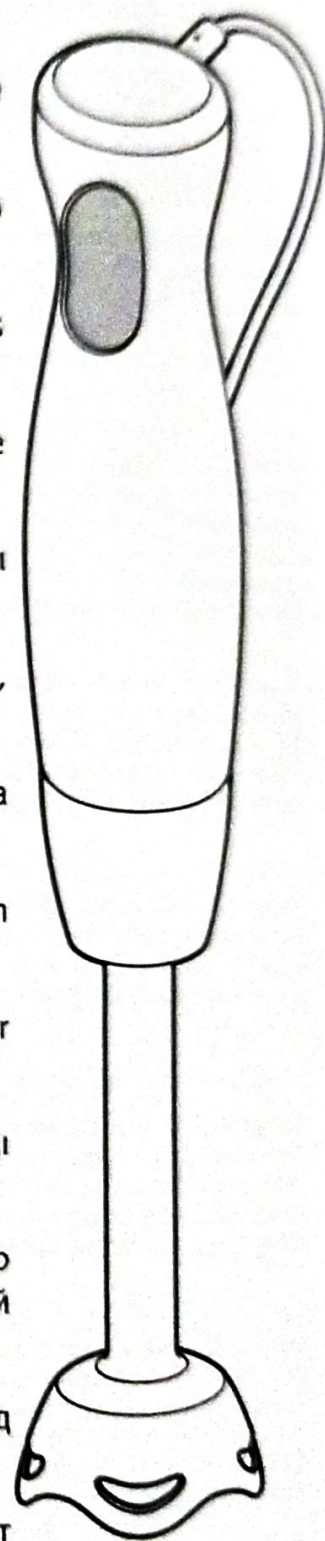
ZH

MS


AR

FA

- FR** Lire attentivement le livret consignes de sécurité et ce livret avant la première utilisation.
- EN** Read safety instructions and booklet carefully before using for the first time.
- DE** Lesen Sie vor der ersten Benutzung die Sicherheitshinweise und die Broschüre sorgfältig durch.
- NL** Neem vóór het eerste gebruik dit boekje en het boekje met de veiligheidsvoorschriften aandachtig door.
- IT** Leggere con attenzione il libretto sulle norme di sicurezza e questo libretto, al primo utilizzo.
- ES** Lea detenidamente las instrucciones de seguridad y este folleto antes de utilizar el aparato por primera vez.
- PT** Leia atentamente as instruções de segurança bem como este folheto antes da primeira utilização.
- EL** Διαβάστε προσεκτικά το φυλλάδιο με τις οδηγίες ασφαλείας καθώς και αυτό το φυλλάδιο πριν χρησιμοποιήσετε τη συσκευή για πρώτη φορά.
- DA** Læs hæftet med sikkerhedsanvisninger og dette hæfte omhyggeligt, inden apparatet tages i brug første gang.
- SV** Läs häftet med säkerhetsinstruktioner och det här häftet noga innan du använder apparaten första gången.
- FI** Lue turvallisuusohjekirjanen ja tämä kirjanen huolellisesti ennen ensimmäistä käyttökertaa.
- NO** Les nøye heftet med sikkerhetsinstruksjoner og dette heftet før første gangs bruk.
- TR** Kullanmadan önce güvenlik talimatları kitapçığını ve bu kitapçığı dikkatlice okuyun.
- RU** Перед первым использованием прибора внимательно ознакомьтесь с правилами техники безопасности и данной инструкцией.
- UK** Прочитайте інструкції з техніки безпеки і цю брошуру перед використанням уперше.
- KK** Бірінші рет қолданарда қауіпсіздік нұсқаулығын мұқият оқып шығыңыз.
- RO** Citiți cu atenție manualul cu instrucțiunile de siguranță și această broșură înainte de prima utilizare.
- SL** Pred prvo uporabo natančno preberite navodila za varno uporabo in ta navodila.




8020004898



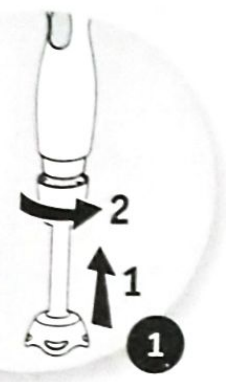
*

Selon modèle/Depending on model
 Je nach Modell/Afhankelijk van het model
 Secondo il modello/En función del modelo
 Consoante o modelo/ανάλογα με το μοντέλο
 Modelafhængig/Beroende på modell
 Mallista riippuen/Avhengig av modell
 Modele göre/В завуисомсћу ом моделу
 залежно від моделі/γλιγιε βαυλανυсћу
 în funcție de model/Glede na model
 U zavisnosti od modela/Ovisno o modelu / Ovisno o modelu
 В завуисомсћ ом моделу/Soltuvalt mudelist
 Atbilstoši modelim/Priklausomai nuo modelio
 W zależności od modelu/Podle modelu
 Podľa modelu/Modelitöl fuggöen
 แดกต่างกัันไปนในแตละรุ่น / 모델에 따라 다름
 Tỳ theo mẩu / 視乎型號而定
 Bergantung pada model
 برحسب مدل / بحسب الموقزىل

1



2

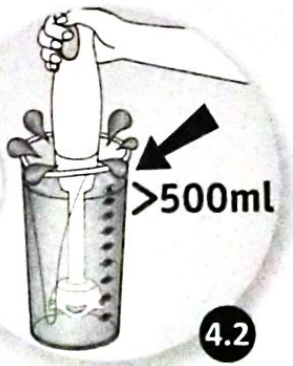


1



2

2



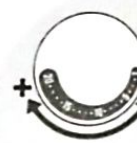
4.2



5



3.1



+
+
+ TURBO

3.2



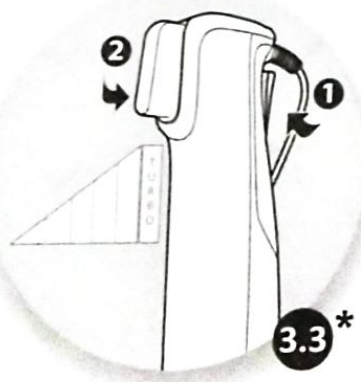
6



7

2


3.3*



4.1*


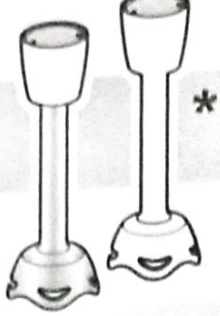


8

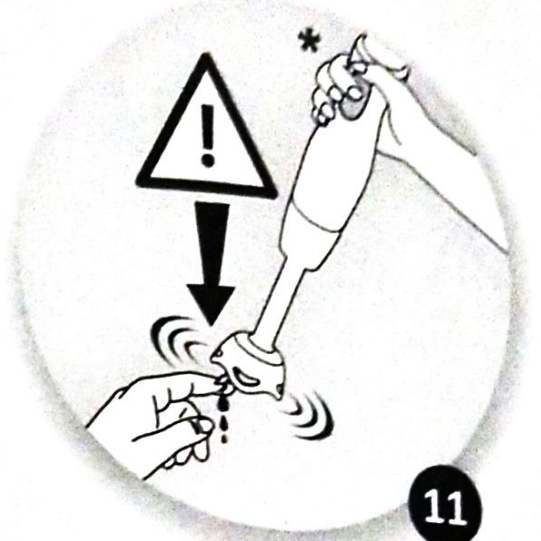


9

2



10

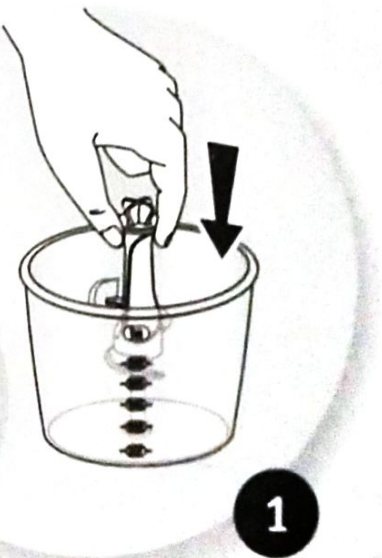


11

3



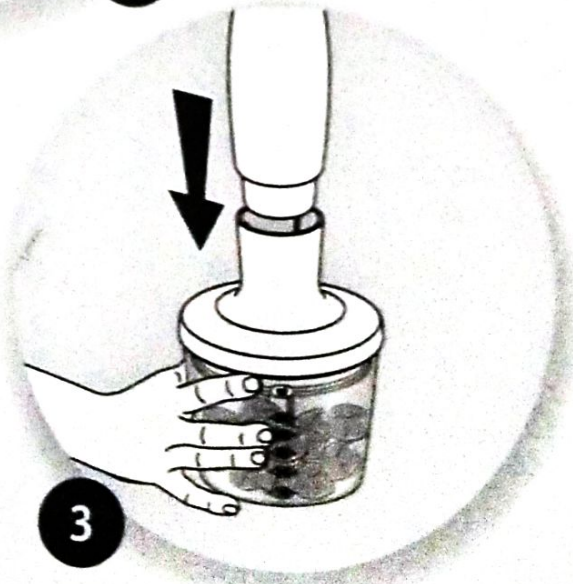
* 500 ml



1

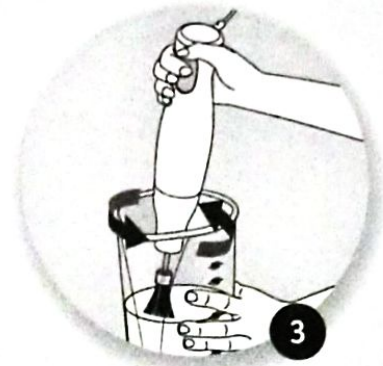
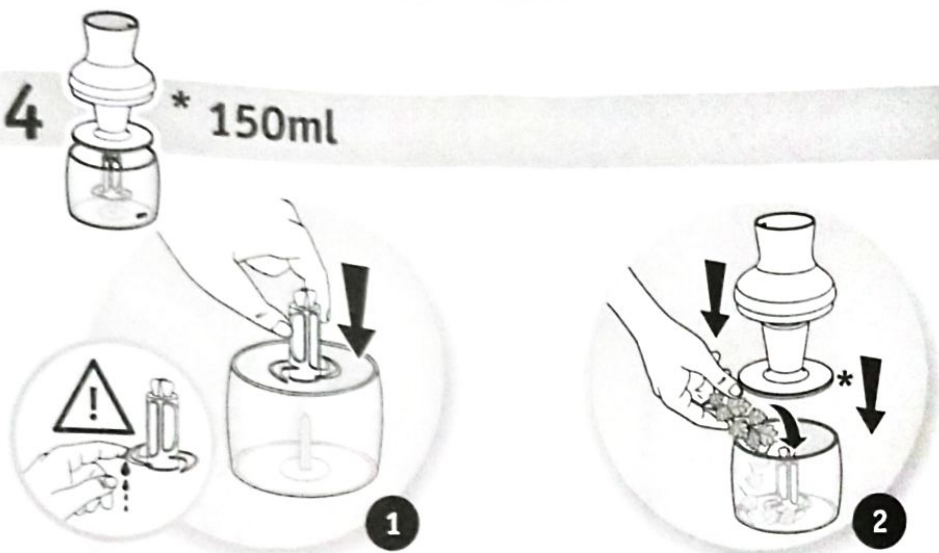


2

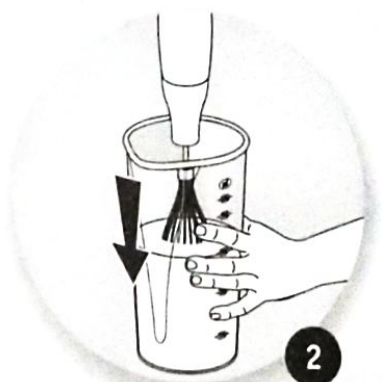
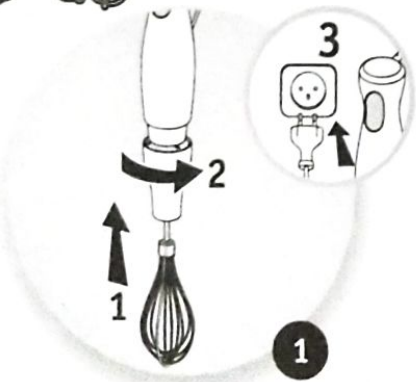


3

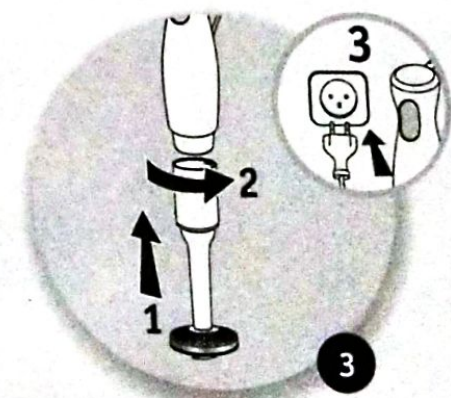
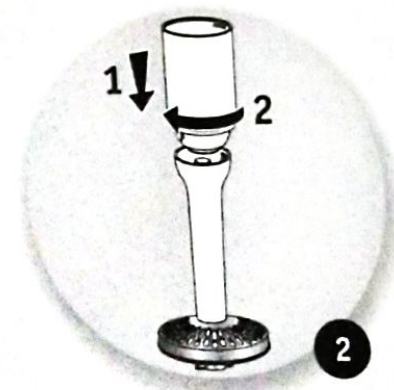
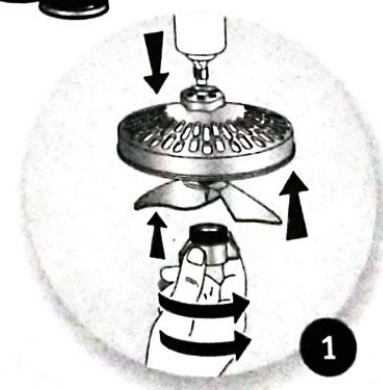

4 * 150ml




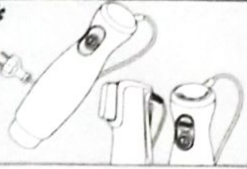















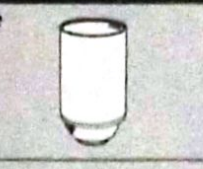

5 *








































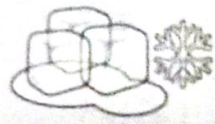


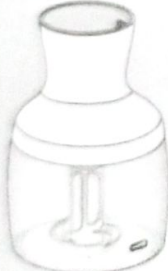
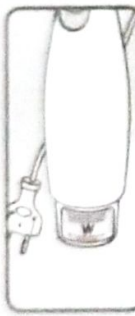













6 *



			
* 	✗	✗	✓
* 	✓	✗	✗
* 	✗	✗	✓
	✓	✓	✓
	✓	✓	✗
* 	✗	✗	✓
	✓	✓	✓
	✓	✓	✗
* 	✓	✓	✓
* 	✗	✗	✓
* 	✓	✓	✓

			
* 	✗	✗	✓
* 	✓	✓	✓

				 MAX	
* 		⌚ turbo	1min	1Kg	
		⌚ turbo	3min	 8	
5 min max		 350-600W	⌚ 	300 ml	
		 700-1200W	⌚ turbo	300 ml	
		 350-600W	⌚ 	3min	800 g
		 700-1200W	⌚ turbo	3min	800 g

				
<p>*</p>  <p>MAX 1min</p>	   <p>100g + 100g + 100g + 50g*</p> 	 turbo	30s	 1
<p>*500 ml</p>  <p>max 40s</p>  		 turbo	30s	20g
		 turbo	40s	200g
		 turbo	15 pulses	125g
		 turbo	30s Pulse	 4
<p>*150ml</p>  	<p>* 600-1200W</p> 	 turbo	3s	40g
	<p>* 300-450W</p> 	 turbo	3s	100g
<p>*</p>  <p>5 min max</p>		 turbo	3min	 4
		 	3min	200ml
		 turbo	3min	200ml

Si votre appareil ne fonctionne pas, vérifiez qu'il soit bien connecté au secteur, que le cordon soit en bon état. Votre appareil ne fonctionne toujours pas? Adressez-vous à un centre service agréé (voir liste dans le livret service).

Om apparaten inte fungerar, kontrollera att den är ansluten till elnätet och att sladden är i gott skick. Vad gör jag ifall apparaten fortfarande inte fungerar? Vänd dig till ett auktoriserat servicecenter (se listan i servicehäftet).

If your appliance does not work, check it is properly connected to the mains and the power cord is in good condition. Your appliance still does not work? Contact an approved service centre (see the service booklet).

Jos laite ei toimi, tarkasta, että siihen on kytketty virta oikein ja että johto on kunnossa. Eikö laitteesi vieläkään toimi? Ota yhteyttä valtuutettuun huoltopalveluun (katso yhteystiedot huoltokirjasta).

Sollte Ihr Gerät nicht funktionieren, überprüfen Sie, ob es ordnungsgemäß an die Stromversorgung angeschlossen ist und ob das Kabel in einwandfreiem Zustand ist. Ihr Gerät funktioniert immer noch nicht? Wenden Sie sich an einen autorisierten Kundendienst (siehe Liste im Serviceheft).

Dersom apparatet ikke virker, sjekk at det er koblet til strømmettet, og at ledningen er i god stand. Fungerer apparatet fortsatt ikke? Kontakt et godkjent serviceverksted (se listen i servicehåndboken).

Als uw apparaat niet werkt, controleer dan of het goed op het elektriciteitsnet is aangesloten en of het snoer niet beschadigd is. Werkt het apparaat nog steeds niet? Neem dan contact op met een erkend servicecentrum (zie de lijst in het serviceboekje).

Cihazınız çalışmıyorsa, elektrik şebekesine doğru şekilde bağlandığını, kablosunun çalışır durumda olduğunu doğrulayın. Cihazınız hala çalışmıyor mu? Yetkili bir servis merkezine başvurun (servis kitapçığındaki listeye bakınız).

Se l'apparecchio non funziona, verificate che sia ben collegato alla rete elettrica e che il cavo sia in buono stato. L'apparecchio continua a non funzionare? Rivolgersi ad un centro di assistenza autorizzato (vedere l'elenco nel libretto).

Если ваш прибор не работает, проверьте, правильно ли он подключен к сети, исправен ли шнур. Прибор по-прежнему не работает? Обратитесь в аккредитованный центр технического обслуживания (см. список в паспорте изделия).

Si su aparato no funciona, asegúrese de que está bien conectado a la red eléctrica y que el cable está en buen estado. ¿Su aparato sigue sin funcionar? Diríjase a un servicio técnico autorizado (ver la lista en el folleto de servicio).

Якщо прилад не працює, переконайтеся, що він правильно підключений до мережі та шнур у доброму стані. Прилад усе одно не працює? Зверніться в один з акредитованих центрів технічного обслуговування (див. список у паспорті виробу).

Caso o aparelho não esteja funcionar, certifique-se de que está corretamente ligado à corrente e que o cabo de alimentação se encontra em perfeitas condições de utilização. O seu aparelho continua sem funcionar? Contacte um Serviço de Assistência Técnica autorizado (consulte a lista no folheto de Serviços de Assistência Técnica).

Егер құрылғын жұмыс істемесе, құрылғының қуат көзіне дұрыс қосылғанын және қуат сымның күйін тексеріңіз. Құрылғы мүлдем жұмыс істемей ме? Тиісті қызмет көрсету орталығына хабарласыңыз (қызмет көрсету нұсқаулығында берілген тізімді қараңыз).

Εάν η συσκευή σας δεν λειτουργεί, βεβαιωθείτε ότι έχει συνδεθεί σωστά στην πρίζα και ότι το καλώδιο βρίσκεται σε καλή κατάσταση. Η συσκευή σας εξακολουθεί να μη λειτουργεί; Απευθυνθείτε σε ένα εξουσιοδοτημένο κέντρο σέρβις (δείτε τη λίστα στο φυλλάδιο σέρβις).

Dacă aparatul dumneavoastră nu funcționează, verificați ca acesta să fie racordat corespunzător la rețeaua de alimentare și cablul să fie în stare bună. Aparatul dumneavoastră tot nu funcționează? Adresați-vă unui centru de service agreat (a se vedea lista din carnetul de service).

Hvis apparatet ikke virker, kontroller om det er tilsluttet netforsyningen. Virker apparatet stadig ikke? Kontakt et autoriseret serviceværksted (se listen i servicehäftet).

Če naprava ne deluje, preverite, ali je kabel pravilno priključen v električno omrežje, oziroma se prepričajte, da kabel ni poškodovan. Vaša naprava še vedno ne deluje? Obrnite se na pooblaščen servisni center (glejte seznam v servisni knjižici).

Ako vaš aparat ne radi, proverite da li je pravilno povezan na električnu mrežu i da li je kabl u dobrom stanju. Vaš aparat i dalje ne radi? Obratite se ovlašćenom servisu (vidi listu u knjižici o postprodajnim uslugama).

Ako uređaj ne radi, provjerite je li ispravno priključen u utičnicu i je li kabl u dobrom stanju. Vaš uređaj još uvijek ne radi? Obratite se ovlašćenom servisu (vidi popis u jamstvenom listu).

Ako vaš aparat ne radi, provjerite da li je ispravno priključen na električnu mrežu i je li kabl u dobrom stanju. Vaš aparat i dalje ne radi? Obratite se ovlašćenom servisu (vidi listu u knjižici o postprodajnim uslugama).

Ако уредът Ви не работи, проверете дали е правилно свързан със захранването и дали кабелът е в добро състояние. Ако уредът продължава да не работи: Обърнете се към оторизиран сервизен център (виж списъка в книжката за експлоатация).

Kui teie seade ei tööta, veenduge, et see oleks korralikult voluvõrku ühendatud ja et juhe oleks heas seisukorras. Teie seade ei tööta ikka? Pöörduge volitatud teenindusettevõtte poole (tutvuge nende loeteluga kasutusjuhendis).

Ja ierīce nedarbojas, pārlicinieties, ka tā ir pieslēgta tīklam un ka vads nav bojāts. Vai ierīce joprojām nedarbojas? Vērsieties sertificētā servisa centrā (to saraksts pievienots).

Jeigu jūsų prietaisas neveikia, patikrinkite, ar jis tinkamai prijungtas prie sektoriaus ir ar maitinimo laidas yra tinkamos būklės. Prietaisas vis tiek neveikia? Kreipkitės į patvirtintas remonto dirbtuves (žr. sąrašą aptarnavimo knygelėje).

Jeżeli urządzenie nie działa, sprawdź, czy jest ono prawidłowo podłączone do sieci elektrycznej i czy kabl nie jest uszkodzony. Urządzenie nadal nie działa? Prosimy o kontakt z autoryzowanym punktem serwisowym (zob.: lista w książce gwarancyjnej).

Pokud váš přístroj nefunguje, ověřte si, zda je správně zapojen do sítě a zda je kabl v dobrém stavu. Váš přístroj přesto stále nefunguje? Obrátte se na smluvní servisní středisko (viz seznam v servisní knížce).

Ak váš prístroj nefunguje, skontrolujte, či je správne zapojený do zásuvky a či je kábel v poriadku. Zariadenie stále nefunguje? Obráťte na autorizované servisné stredisko (pozrite si zoznam v servisnej knižke).

a a készüléke nem működik, ellenőrizze, hogy megfelelően van-e csatlakoztatva, és hogy a kábel jó állapotban van-e. A készülék továbbra sem működik? Ez esetben forduljon a közeli hivatalos szakszervizhez (a szervizlistát ld. a szervizkönyvben).

หากเครื่องใช้ไฟฟ้าของคุณไม่ทำงาน ให้ตรวจสอบว่าได้เสียบปลั๊กแล้วหรือยัง หรือสายไฟอยู่ในสภาพดีหรือไม่
ถ้าเครื่องใช้ไฟฟ้าของคุณยังไม่สามารถใช้งานได้ตามปกติ
โปรดติดต่อศูนย์บริการที่ได้รับบริการรับรอง
(ดูรายชื่อศูนย์บริการจากคู่มือการบริการหลังการขาย)

기기가 작동하지 않을 경우, 전원 연결 및 전선 상태를 확인하십시오. 기기가 여전히 작동하지 않습니까? 이 경우 공인 서비스 센터에 문의하십시오(서비스 책자 내 리스트를 참조)

Nếu thiết bị của bạn không hoạt động, hãy chắc chắn rằng nó đã được kết nối đúng với nguồn điện, dây điện trong tình trạng tốt. Thiết bị của bạn vẫn không hoạt động? Xin vui lòng liên hệ với trung tâm dịch vụ ủy quyền (xem danh sách trong cuốn sổ tay).

如您的設備未能正常運作，請檢查是否已經插電，並檢查線路是否是正常狀態。如果設備依然無法運作，請聯繫授權服務中心(詳情請參閱清單中的服務手冊)。

Jika perkakas anda gagal berfungsi, pastikan kabel kuasa diplugkan dengan betul dan pastikan kabel kuasa berada dalam keadaan yang baik. Adakah perkakas anda masih berfungsi? Sila hubungi pusat perkhidmatan yang diluluskan (sila rujuk senarai dalam buku panduan).

إذا لم يعمل الجهاز الخاص بك، فيرجى التحقق من أنه متصل بشكل صحيح بالتيار الكهربائي ومن أن الكابل في حالة جيدة. هل الجهاز الخاص بك لا يزال لا يعمل؟ يرجى الاتصال بمركز مُعتمد لخدمة العملاء (انظر القائمة في كتيب الخدمة).

در صورتی که دستگاه شما کار نمی کند، مطمئن شوید دستگاه به برق وصل است و سیم برق در وضعیت مناسبی قرار دارد. آیا دستگاه شما هنوز کار نمی کند؟ لطفاً با مرکز خدمات مجاز تماس بگیرید (لیست مراکز مجاز در همین دفترچه ارائه شده است).