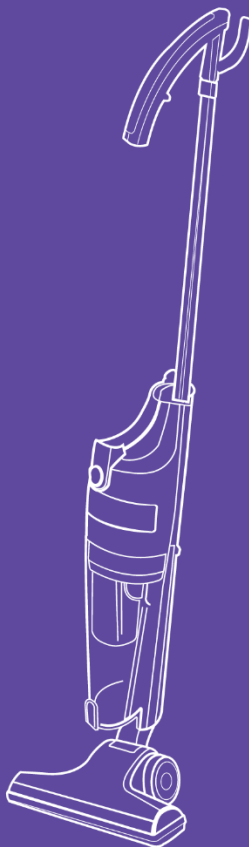


**Мен сенің
үйіңді таза
қыламын!**



**КТ-525 тік
шаңсорғышы**



Егер біздің жабдықты пайдалануда сізде қиындықтар туындаса, дүкенге хабарласпас бұрын Kitfort жедел желісіне қоңырау шалуды сұраймыз:

8-800-775-56-87

(дс-жм Мәскеу уақыты бойынша 9:30-дан 17:30-ға дейін)

info@kitfort.ru

Біз құрылғының ерекшеліктері туралы айтып береміз және кез-келген басқа мәселелер бойынша кеңес береміз

Мазмұны

Жалпы мәліметтер.....	4
Жиынтықтылығы.....	4
Шаң сорғыш құрылғысы	5
Жұмысқа дайындық және пайдалану	6
Тазалау, қызмет көрсету, күту және сақтау	7
Ақаулықтарды жою.....	8
Техникалық сипаттамалары.....	10
Сақтық шаралары.....	11
«Китфорт» басқа тауарлары	13

Жалпы мәліметтер

КТ-525 шағын шаңсорғышы әркашан жұмысқа дайын. Ол сақтау кезінде аз орын алады, ал жұмыс кезінде маневрлігі аркасында тар дәлізге немесе әртүрлі заттармен толтырылған бөлмеге оңай сыяды. Шаңсорғышты қай жерде сақтау керек деген мәселеге тап болған кішкентай пәтерлердің иелері үшін тік тұрағы бар модельді сатып алу оңтайлы нұсқа болады.

Жылжымалы тұтқа

«2-де 1» конструкциясы тік шаңсорғышты қолмен жұмыс жасайтын құрылғыға айналдыруды қарастырады. Түймені басқаннан кейін шаңсорғыштың тұтқасы бүктеледі және сіз бұрыштар мен плинтустарды, жиһаз төсеніштерін, шкафтардан шанды соруға ыңғайлы қолмен шаңсорғышпен тазалауды жалғастыра аласыз.

Заманауи сүзгі, ыңғайлы тазалау

Шаңсорғыш жақсы тазалауды қамтамасыз ететін заманауи циклон сүзгісімен жабдықталған, ал сору күші шаң жинағыштың толықтығына байланысты емес. Шаң жинағыштың контейнері оңай алынып тасталады. Шаң жинағыштың ішінде мұқият тазарту сүзгісі бар, оны алып тастауға және сумен жууға болады. Дегенмен, контейнер мен сүзгіні әдеттегі шаңсорғыш жағдайында қажет болған сайын шаюдың қажеті жоқ, тек олар ластанған кезде ғана.

Қолдану саласы


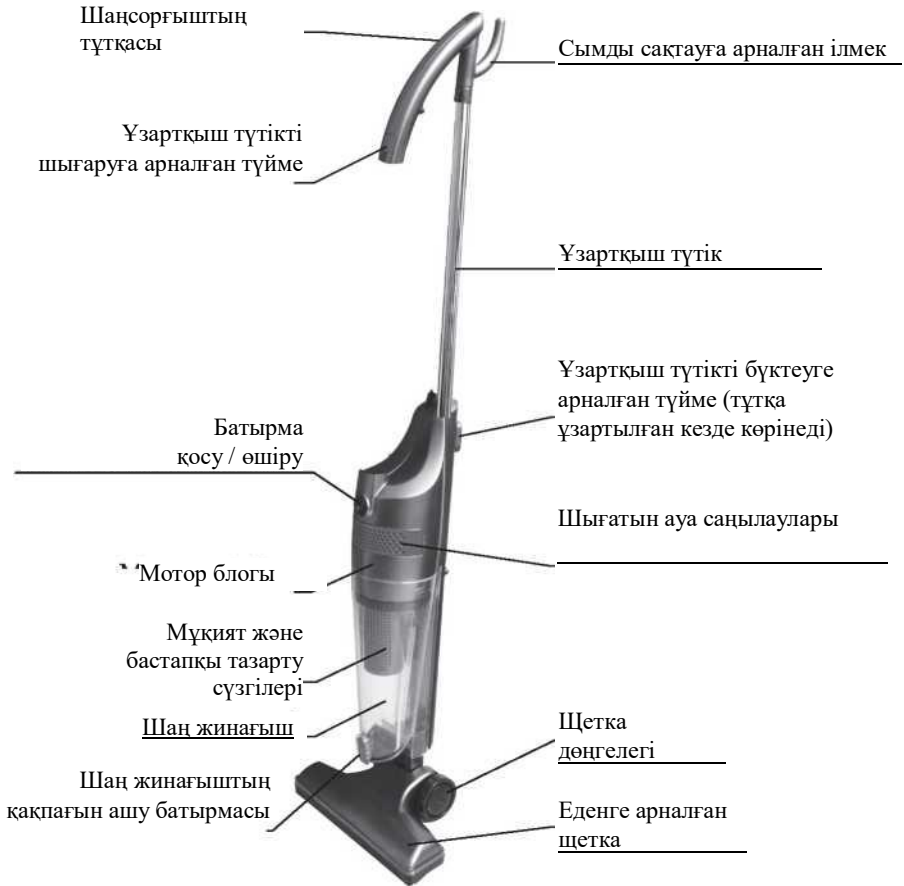
Шаңсорғышты едендер мен кілемдерді тазалау, жұмсақ жиһаздар мен ас үй беттерін тазарту үшін пайдалануға болады.

Жиынтықтылығы

1. Шаң жинағыштары мен сүзгілері орнатылған шаңсорғыш - 1 дана
2. Еденге арналған щетка - 1 дана
3. Саңылаулы саптама - 1 дана.
4. Ұластырғы — 1 дана
5. Түкті щетка - 1 дана.
6. Пайдалану жөніндегі нұсқаулық — 1 дана
7. Кепілдік талоны — 1 дана
8. Коллекциялық магнит — 1 дана*

* опция түрінде

Шаңсорғыш құрылғысы



Жұмысқа дайындық және пайдалану

Шаңсорғышты тік ретінде пайдалану үшін ұзартқыш түтікті шығару түймесін басып, тұтқаны басылғанға дейін тартыңыз. Шаңсорғышты қолмен пайдалану үшін ұзартқыш түтікті бүктеу үшін түймені басып, тұтқаны шаңсорғыштың корпусына тоқтағанша салыңыз.



Саптамаларды орнату

Еден щеткасын шаң жинағыштың сору саңылауына салыңыз. Саңылаулы саптаманы немесе еден щеткасын ұластырғыға қосыңыз, ал ұластырғыны шаң жинағыштың сору саңылауына тікбұрышты жағымен салыңыз. Назар аударыңыз, ұластырғының тікбұрышты жағы асимметриялы және тек белгілі бір позицияда орнатылады. Щетканы немесе саптаманы алып тастау үшін оны төмен қарай тартыңыз.



Саңылаулы саптама жылу радиаторлары, жұмсақ жиһаздың ойықтары, бұрыштар, саңылаулар және т.б. сияқты қол жетімді емес жерлерді жинауға ыңғайлы.

Еден щеткасы едендер мен кілемдерді тазарту үшін қолданылады.

Түкті щетканы кілемдер мен кілем беттерін тазарту, жұмсақ жиһаздардың толтырмасын, тегіс емес беттерден ұсақ қоқыс жинау үшін қолдануға болады. Щеткалардың түгі жақсы тазартуға ықпал етеді және бетті сырып алмайды.

Шаңсорғышты қосу

Сүзгі мен шаң жинағыштың дұрыс орнатылғанын тексеріңіз. Сору саңылауы ашық және қоқыссыз болуы керек. Әйтпесе, қозғалтқыш қызып кетуі және істен шығуы мүмкін.

Шаңсорғышты қуат көзіне қосыңыз. Қуат түймесін басып, шаңсорғышты қосыңыз және тазалауды жалғастырыңыз.

Тазалау, қызмет көрсету, күту және сақтау

Шаңсорғышты тазалау және оған қызмет көрсету алдында оны қуат көзінен ажыратыңыз.

Назар аударыңыз! Шаң жинағышты орнатпас немесе алып тастамас бұрын, шаңсорғыштың тұтқасының толық созылғанына көз жеткізіңіз.

Шаң жинағышты тазалау

Тазалау кезінде шаң жинағышты шаңсорғыштан шығармай босатуға болады.

1. Шаң жинағыштан щетканы немесе саптаманы ажыратыңыз.
2. Шаңсорғышты қоқыс шелегінің үстіне қойыңыз, шаң жинағыштың қақпағын ашу түймесін басып, қоқысты қағып алыңыз.
3. Қақпақты тірелгенше басып жабыңыз.

Сүзгіні тазалау

1. Шаңсорғыштың тұтқасын жоғарғы позицияға көтеріңіз.
2. Шаң жинағышты сағат тіліне қарсы бұраңыз және оны мотор блогынан ажыратыңыз.



3. Циклон сүзгісін тұтқадан тартып, оны шаң жинағыштан абайлап алыңыз. Сүзгіде орналасқан резеңке тығыздағыштар шаң жинағыштың контейнерінде қалмауын қадағалаңыз.
4. Циклон сүзгісін қоқыс жәшігінің үстіне қойып, ондағы мұқият тазарту сүзгісін сағат тіліне қарсы бұрап алыңыз. Қоқыс қалдықтарын циклон сүзгісінен қағып алыңыз және мұқият тазарту сүзгісін тазалаңыз. Сүзгіні тез тазарту үшін, оған бітелген шаңды кетіру үшін қоқыс үстіндегі саңылаулы саптамамен түртіңіз.
5. Қажет болса, шаң контейнері мен циклон сүзгісін сумен шаюға болады. Егер мұқият тазарту сүзгісі қатты ластанған болса, оны суық суға шайып, 24 сағат құрғатыңыз. Жуу кезінде сүзгіні қыспаңыз немесе мыжымаңыз. Сүзгіні кептіру үшін шаш кептіргішті пайдаланбаңыз.

Ескерту. Мұқият тазарту сүзгісін жылына бір рет жаңасына ауыстыру ұсынылады.

6. Жинамас бұрын шаң жинағыштың барлық бөліктерін және сүзгіні құрғатыңыз.
7. Барлық бөліктерді кері ретпен жинаңыз:
 - мұқият тазарту сүзгісін циклон сүзгісіне сағат тілімен бұрап орнатыңыз;
 - циклондық сүзгіні шаң контейнеріне тоқтағанша салыңыз, сүзгідегі ойықты шаң контейнерінің контейнеріндегі шығыңқымен туралаңыз;
 - шаң жинағыштың контейнерін контейнердегі ойықтарды мотор блогындағы шығыңқы жерлермен туралап, контейнерді сағат тілімен тоқтағанша бұраңыз.

Шаңсорғыштың корпусын мезгіл-мезгіл жұмсақ, дымқыл шүберекпен сүртіңіз.

Шаңсорғышты балалардың қолы жетпейтін құрғақ және салқын жерде сақтаңыз.

Шаңсорғышта тік тұрақ функциясы бар. Қуат сымын орап, оны ілмекке іліңіз. Сондай-ақ, сымды ілгекке және шаң жинағыштың түбіне орауға болады.

Ақаулықтарды жою

Шаңсорғыш жұмыс істемейді

Ықтимал себебі	Шешімі
Құрылығи желіге қосылмаған	Қуат ашасы розеткаға мықтап қосылғанын тексеріңіз. Желідегі кернеуді тексеріңіз
Термостат істеп кетті	Шаңсорғыштың қозғалтқышы қызып кетті. Қызып кетудің себебін жойыңыз, бірнеше минут күтіңіз және шаңсорғышты қайтадан қосып көріңіз

Әлсіз сору күші

Ықтимал себебі	Шешімі
Желінің төмен кернеуі	Желідегі кернеуді тексеріңіз
Сүзгіні тазалау немесе ауыстыру қажет	Сүзгіні алып тастаңыз және сору қуатын тексеріңіз. Егер сүзгісіз сору күші үлкен болса, онда мәселе сүзгіде болады. Сүзгіні тазалаңыз немесе ауыстырыңыз

Шаң шаңсорғыштан төгіледі

Ықтимал себебі	Шешімі
Сору арнасы бұғатталған	Шаң жинағышта және саптамаларда сору арнасын тексеріңіз
Шаң жинағыш толып кеткен	Шаң жинағышты тазалаңыз
Шаң жинағыш дұрыс орнатылмаған	Шаң жинағышты нұсқаулықта сипатталғандай салыңыз ("Жұмысқа дайындық және пайдалану" тарауын қараңыз)

Жұмыс кезінде шаңсорғыштан бөтен иіс шығады

Ықтимал себебі	Шешімі
Иісті шаң жинағышта шаң шығаруы мүмкін	Шаң жинағышты тазалаңыз
Шаң жинағыш тазаланбаған сүзгімен сақтауға қойылды	Сүзгіні жуыңыз
Егер дымқыл сүзгі шаңсорғышқа орнатылса, ол шіріп кетуі мүмкін және сыртқы иіс бере бастайды	Сүзгіні жуғаннан кейін оны орнатпас бұрын толығымен құрғатыңыз. Сұйықтықтарды шаңсорғышпен сорып алмаңыз
Иісі қатты затты сорып алды	Сүзгіні және шаң жинағышты жуыңыз
Шаңсорғыш қызып кетті	Сүзгіні және шаң жинағышты жуыңыз

Циклон сүзгісі шаң жинағыштан шығарылмайды

Ықтимал себебі	Шешімі
Циклон сүзгісі шаң жинағыштың қабырғаларына бекітілген	Мүқият тазарту сүзгісін циклон сүзгісіне орнатыңыз және бекітіңіз, содан кейін екі сүзгіні де жмүқият тазарту сүзгісі тұтқасынан шығарыңыз. Содан кейін екі сүзгіні де ажыратыңыз

Шаңсорғыштың корпусы қызады, шығатын ауа жылы болады

Шаңсорғыштың моторы ол арқылы өтетін ауамен салқындалады. Шаңсорғыштан шығатын жылы ауа оның жұмыс принципінің салдары болып табылады. Егер ауа ағыны ыстық болса, онда бұл төмендегі кестеде сипатталған себептердің бірі болуы мүмкін.

Ықтимал себебі	Шешімі
Егер сүзгі бітеліп қалса, өтетін ауа ағыны азаяды және оның температурасы көтеріледі	Сүзгіні тазалаңыз. Қатты қызып кеткен жағдайда шаңсорғыш өшеді
Сору арнасы бұғатталған	Шаң жинағышта және саптамаларда сору арнасын тексеріңіз

Егер сіздің жағдайыңыз жоғарыда көрсетілмесе, бізге info@kitfort.ru мекен-жайға жазыңыз, мәселені тіркейтін фотосуреттер немесе видеофайлдар арқылы. Сондай-ақ, құрылғының корпусының түбінде немесе артында орналасқан сериялық нөмірі бар жапсырманың суретін жіберіңіз.

Техникалық сипаттамалары

1. Кернеу: 220-240 В, 50 Гц
2. Қуаты: 600 Вт
3. Электр тогымен зақымданудан қорғау сыныбы: II
4. Шу деңгейі: 72 дБ
5. Баудың ұзындығы: 4 м
6. Шаң жинағыштың сыйымдылығы: 1,5 л
7. Созылмалы тұтқасы бар шаңсорғыштың өлшемі: 250 x 140 x 1100 мм
8. Қаптама өлшемі: 680 x 135 x 173 мм
9. Таза салмағы: 2,0 кг
10. Жалпы салмағы: 2,6 кг

Қызмет мерзімі: 2 жыл

Кепілдік мерзімі: 1 жыл

Тауар сертификатталған

Өндіруші: Сучжоу Мэстер Клинер Ко., Лтд. Индустриэл Парк Дуцунь, Линьху Таун,

Учжун Дистрикт, Сучжоу, Қытай

Импорттаушы: «Аэро-Трейд» ЖШҚ. 197022, Санкт-Петербург қ., Инструментальная к-сі, 3-үй, лит. Х, оф. 1.

Шығарылған елі: Қытай.

Ресей Федерациясының аумағында талаптарды қабылдауға арналған уәкілетті ұйым:

«Аэро-Трейд» ЖШҚ. 197022, Санкт-Петербург қ., Инструментальная к-сі, 3-үй, лит. Х, оф.

1.



Өндірушінің жедел желісі: 8-800-775-56-87 (Мәскеу уақытымен 9:30-дан 17:30-ға дейін),
info@kitfort.ru.

Қызмет көрсету орталықтарының мекенжайларын жедел желі операторынан немесе сайттан біле аласыз kitfort.ru

Ерекше кәдеге жарату талап етіледі. Қоршаған ортаға зиян келтірмеу үшін бұл объектіні қарапайым қалдықтардан бөліп алып, оны қауіпсіз түрде жою керек, мысалы, арнайы кәдеге жарату орындарына тапсыру керек.

Шығарылған айы мен жылы қаптауыш қораптың төменгі жағында көрсетілген.

Өндірушінің өз өнімін жетілдіру барысында осы өзгерістер туралы қосымша хабарламай-ақ бұйымның дизайнына, жинақтамасына, сондай-ақ техникалық сипаттамаларына өзгерістер енгізуге құқығы бар.

Сақтық шаралары

Пайдалану жөніндегі нұсқаулықты мұқият оқып шығыңыз. Сақтық шараларына ерекше назар аударыңыз. Нұсқаулықты әрқашан қолыңызда ұстаңыз.

1. Құрылғы үйде пайдалануға арналған және оны пәтерлерде, қала сыртындағы үйлерде, қонақ үй бөлмелерінде, кеңселерде және басқа да осындай жерлерде өнеркәсіптік емес және коммерциялық емес пайдалану үшін пайдалануға болады.
2. Шаңсорғышты тек мақсаты бойынша және осы нұсқаулықта баяндалған нұсқауларға сәйкес пайдаланыңыз. Құрылғыны мақсатсыз пайдалану тиісті пайдалану шарттарын бұзу болып саналады.
3. Құрылғыны розеткаға қоспас бұрын, онда көрсетілген қуат параметрлері пайдаланылған қуат көзінің параметрлеріне сәйкес келетініне көз жеткізіңіз.
4. Электр тогының соғуын болдырмау үшін құрылғыны суға және басқа сұйықтықтарға батырмаңыз.
5. Қуат сымын ұстап, шаңсорғыштың орнын ауыстырмаңыз. Штепсельді розеткадан ажыратқан кезде қуат сымын тартпаңыз.
6. Егер қуат сымы, ашасы немесе бу шаңсорғышының басқа бөліктері зақымдалған болса, құрылғыны пайдаланбаңыз. Электр тогының соғуын болдырмас үшін құрылғыны өзіңіз бөлшектемеңіз — оны жөндеу үшін білікті маманға хабарласыңыз. Есіңізде болсын, құрылғыны дұрыс құрастырмау жұмыс кезінде электр тогының соғу қаупін арттырады.
7. Балаларға, дене, сенсорлық немесе ақыл-ой қабілеті шектеулі адамдарға, сондай-ақ жеткілікті білімі мен тәжірибесі жоқ адамдарға вакууматорды олардың қауіпсіздігіне жауапты адамдардың бақылауымен немесе құрылғыны пайдалану жөніндегі нұсқаулықтан кейін ғана пайдалануға рұқсат етіледі. Балаларға шаңсорғышымен ойнауға рұқсат бермеңіз.
8. Жақын жерде балалар және үй жануарлары болған кезде шаңсорғыштың жұмысын бақылаңыз.

9. Шаңсорғышты орнатылған сүзгісіз және шаң жинағышсыз қоспаңыз. Бұл құрылғыны зақымдауы мүмкін.
10. Тұтанған темекі мен ыстық күлді шаңсорғышпен сормаңыз.
11. Шыны, шегелер, бұрандалар, монеталар және т.б. сияқты қатты немесе өткір заттарды сіңіру үшін шаңсорғышты пайдаланбаңыз, әйтпесе шаңсорғыш немесе сүзгі зақымдалады.
12. Шаңсорғышпен суды немесе басқа сұйықтықтарды соруға болмайды.
13. Жұмыс істеп тұрған шаңсорғышты қараусыз қалдырмаңыз. Құрылғыны ұзақ уақыт пайдаланбасаңыз немесе техникалық қызмет көрсетер алдында оны өшіріп, желіден ажыратыңыз.
14. Құрылғының қуат күлпін айналып өтуге тырыспаңыз.
15. Шаңсорғыштың құлауына жол бермеңіз және оны ұрмаңыз.
16. Құрылғыны балалардың қолы жетпейтін жерде сақтаңыз.
17. Өндіруші ұсынған керек-жарақтарды ғана пайдаланыңыз. Басқа қосымша керек-жарақтарды пайдалану құрылғының бұзылуына немесе жарақат алуға әкелуі мүмкін.

IM-6

«Китфорт» басқа тауарлары

КТ-1330 планеталық араластырғышы

- планеталық айналу жүйесі
- қуаты 800 Вт
- тостағанның сыйымдылығы 4,5 литр
- 3 металл саптама



КТ-1706 тұмшапеші

- электрондық басқару
- қуаты 1650 Вт
- көлемі 26 литр
- 9 пісіру бағдарламасы

КТ-524 тік шаңсорғышы

- "2 in 1", алмалы-салмалы қол шаңсорғышы
- қуаты 600 Вт
- шаң жинағыш 0,8 литр
- сымды



КТ-1003 бу генераторы

- қуаты 1500 Вт
- резервуардың сыйымдылығы 0,45 литр
- баудың ұзындығы 5 метр

КТ-714 кофеайнатқышы

- LED дисплей
- қуаты 1150 Вт
- резервуардың сыйымдылығы 1,5 литр
- тамшылау түрі



КТ-918 бу тазартқышы

- алынбалы бу шлангісі
- қуаты 1000 Вт
- қазандықтың сыйымдылығы 0,2 литр
- қыздыру уақыты 2-3 минут

Блендер КТ-1331

- "2-уі 1-де" блендер мен кофе тартқыш
- қуаты 350 Вт
- тостағанның көлемі 1,25 литр
- жылдамдық саны 2



Ет тартқыш КТ-2101

- Артемий Лебедев студиясы ұсынған дизайн
- шұжық пен кебеге арналған саптамалар
- қуаты 1500 Вт
- өнімділігі 1,2 кг/мин



Әрқашан жаңа нәрсе болады!

Kitfort - бұл клиенттерге жоғары сапалы өнімдерді тиімді бағамен ғана ұсынып қана қойма, сонымен қатар сыйлықтармен, конкурстармен және тірі интерактивпен қуантатын заманауи және креативті бренд! Мыңдаған пайдаланушылар біздің жаңартулар мен әлеуметтік желілердегі лотереяларды бақылайды. Сіз де бізге қосылыңыз!

Біздің Вконтакте тобына қош келдіңіз! Әр апта сайын біз онда Kitfort тұрмыстық техникасының ондаған жүлделерін ұтысқа саламыз. Теңіз шайқастарына, лотереяларға, шығармашылық байқауларына қатысыңыз және репосттар жасаңыз. Топтың мекен-жайы: vk.com/kitfort

Егер сіз видео көруді ұнатсаңыз, YouTube іздеу жолында «Kitfort Show» енгізіңіз және біздің арнамыздағы көңілді скетчтерден рахам алыңыз. Әрбір жаңа шығарылымда біз компанияның ең танымал тауарлары мен жаңалықтарын абоненттердің түсініктемелері үшін ұтысқа саламыз. Ал видеороликтердің мазмұны сізді шын жүректен күлдіртіп, біздің досымызға және біздің істеген ісіміздің білгіріне айналдырады.

Жазылыңыз Kitfort-пен бірге істе болыңыз!