

ИНСТРУКЦИЯ ПО ЭКСПЛУАТАЦИИ



Модель: W-FF1815G

ИНСТРУКЦИЯ ПО ПРИМЕНЕНИЮ

Пожалуйста, внимательно прочтите настоящую инструкцию по эксплуатации перед подключением устройства к сети, чтобы избежать повреждений из-за неправильного использования. Пожалуйста, обратите особое внимание на информацию по безопасности. Если вы передаете устройство третьему лицу, необходимо передать также и настоящую инструкцию по эксплуатации.


ПРЕДУПРЕЖДЕНИЕ - При использовании электроприборов всегда следует соблюдать основные меры предосторожности, чтобы снизить риск возгорания, поражения электрическим током и травм.

ИНФОРМАЦИЯ ПО ТЕХНИКЕ БЕЗОПАСНОСТИ

1. Неправильная эксплуатация и неправильное обращение могут привести к неисправности устройства и травмированию пользователя.
2. В случае ненадлежащего использования или неправильного обращения мы не несем никакой ответственности за любой возможный ущерб.
3. Прежде чем вставить вилку в розетку, убедитесь, что тип тока и напряжение сети соответствуют указаниям на заводской табличке на нижней стороне прибора.
4. Не погружайте устройство или сетевую вилку в воду или другие жидкости. Существует опасность для жизни из-за поражения электрическим током! Однако в этом случае немедленно выньте вилку из сети, а затем перед повторным использованием устройства проверьте его у специалиста.
5. Не используйте устройство, если сетевой кабель или сетевая вилка имеют признаки повреждения, если устройство упало на пол или было повреждено иным образом. В таких случаях отнесите устройство специалисту для проверки и, при необходимости, ремонта.
6. Никогда не вынимайте вилку из розетки, потянув за сетевой кабель или мокрыми руками.
7. Убедитесь, что сетевой кабель не свисает с острых кромок и не застревает.
8. Берегите прибор от влаги и брызг.
9. Держите прибор вдали от горячих предметов (например, плит) и открытого огня.
10. Если шнур питания поврежден, во избежание опасности он должен быть заменен производителем, его сервисным агентом или лицом с аналогичной квалификацией.
11. Этот прибор не предназначен для использования лицами (включая детей) с ограниченными физическими, сенсорными или умственными способностями или с недостатком опыта и знаний, если они не находятся под присмотром или не проинструктированы относительно использования прибора лицом, ответственным за их безопасность.
12. Необходимо следить за тем, чтобы дети не играли с прибором.
13. Машинной нельзя управлять с помощью внешнего таймера или отдельной системы с дистанционным управлением.
14. Используйте прибор на ровной, сухой и термостойкой поверхности.
15. Этот прибор предназначен для использования в домашних условиях и аналогичных целях, таких как: кухонные зоны для персонала в магазинах, офисах и других рабочих помещениях; фермерские дома; клиентами в гостиницах, отелях и других жилых помещениях; условия проживания типа «постель и завтрак».
16. Никогда не оставляйте устройство без присмотра во время использования.
17. Не храните и не эксплуатируйте прибор на открытом воздухе.
18. Храните прибор в сухом, недоступном для детей месте (в упаковке).
19. Никогда не просовывайте пальцы или другие предметы через решетки (защитные кожухи вентилятора) при работающем вентиляторе.
20. Никогда не эксплуатируйте изделие без установленных решеток (защитных кожухов вентиляторов), поскольку это может привести к серьезной травме.
21. Перед использованием прибор необходимо полностью собрать.
22. Остерегайтесь длинных волос! Он может попасть в вентилятор из-за турбулентности воздуха.
23. Не направляйте поток воздуха на людей в течение длительного времени.
24. Перед снятием ограждения убедитесь, что вентилятор отключен от сети питания.

Описание деталей

1. Защита вентилятора
2. Лопасты вентилятора
3. Подставка
4. Ручка
5. Переключатель скорости
6. Блок управления



СБОРКА НАПОЛЬНОГО ВЕНТИЛЯТОРА

Ваш напольный вентилятор упакован и собран для немедленного использования.

Инструкция по эксплуатации:

1. Подключите шнур питания к подходящей розетке.
2. Поверните переключатель на задней панели блока управления, чтобы выбрать скорость: 0 = ВЫКЛ, 1 Низкая скорость, 2 – Средняя скорость, 3 – Высокая скорость.
3. Углы наклона. Нажимая на ограждение вентилятора, вы можете отрегулировать вентилятор на желаемую высоту.

ПРЕДУПРЕЖДЕНИЕ: Нажимайте одновременно только одну из кнопок управления скоростью. Одновременное нажатие двух или более кнопок может привести к необратимому повреждению корпуса переключателя.

УХОДИОБСЛУЖИВАНИЕ

ПРЕДУПРЕЖДЕНИЕ: ВСЕГДА ОТКЛЮЧАЙТЕ ИЗДЕЛИЕ ОТ ЭЛЕКТРИЧЕСКОЙ РОЗЕТКИ ПЕРЕД ЕГО ОЧИСТКОЙ.

1. Не используйте изделие в замасленных или грязных помещениях, так как вентиляционные отверстия могут засориться.
2. Очистите пластиковые детали мягким мылом и влажной тканью или губкой.
3. Никогда не погружайте прибор в воду (опасность короткого замыкания). Чтобы очистить прибор, достаточно протереть его влажной тканью, а затем тщательно высушить. Всегда сначала вынимайте вилку из сети.
4. Периодически проверяйте винты на изделии, чтобы убедиться, что они надежно затянуты.
5. Храните продукт в сухом прохладном месте.

Технические данные:

220-240В~ 50Гц, 100Вт



Вы можете помочь защитить окружающую среду! Не забывайте соблюдать местные правила: сдавайте неработающее электрооборудование в соответствующий центр утилизации отходов.

ПАЙДАЛАНУШЫ НҰСҚАУЛЫҒЫ



Модель: W-FF1815G

ҚОЛДАНУҢСҚАУЛЫҒЫ

Дұрыспайдаланбаусалдарынанзақымданудыболдырмауүшінқұрылғыныжелігеқоспасбұры носыпайдалануңсқауларыныңқиятоқыпшығыңыз.

Қауіпсіздіқақпаратынаерекшеназараударыңыз. Құрылғыныүшіншітарапқаберсеңіз, осыпайдалануңсқауларындажіберуіңізкерек.

ЕСКЕРТУ- Өрт,


электртогыныңсоғуыжәнежарақаталуқауіпазайтүүшінэлектрқұрылғыларынпайдаланғанке зденегізгіқауіпсіздіқшараларынәрқашансақтаукерек.

ҚАУІПСІЗДІҚТУРАЛЫАҚПАРАТ

1. Дұрыспайдаланбаужәнедұрысқолданбауөнімніңдұрысжұмысістемеуінежәнепайдала нұшыныңжарақаталуынаәкелуіүмкін.
2. Дұрыспайдаланбағаннемеседұрыспайдаланбағанжағдайда, бізорыналуыүмкінкезжелгензақымүшінжауапкершіліктөзмойныызғаалмаймыз.
3. Штепсельдіқайырдырозеткағақоспасбұрын, токтыңтүріменжелідегікернеуқұрылғыныңастындағытақтайшадағынұсқауларғасәйкес келетінінекөзжеткізіңіз.
4. Құрылғынынемесеқуаташасынсұғаннемесебасқасұйықтықтарғабатырмаңыз. Электртогыныңсоғуынабайланыстыөміргеқауіпті! Дегенмен, бұлжағдайдақұрылғыныдереужеліденажыратып, онықайтапайдаланбасбұрынмаманғатексертіңіз.
5. Қуатсымынемесешасызақымданубелгілерінкөрсетсе, құрылғыденгенқулапкетсенемесебасқажолмензақымдалғанболса, құрылғыныпайдаланбаңыз. Мұндайжағдайлардақұрылғынытексеружәнеқажетболғанжағдайдажөндеуүшінмаман ғапарыңыз.
6. Ешқашанашанырозеткаданқуатсымынантартыпнемесейлғалқолменсуырмаңыз.
7. Желіліккабельдіңөткіржіектерденсалбырапқалмауыннемесекептеліпқалмауыңқадаға лаңыз.
8. Құрылғыныылғалменшашырауданқорғаңыз.
9. Құралдыыстықзаттардан (пешияқты) жәнеашықотталанысұстаңыз.
10. Қуатсымызақымдалғанболса, қауіптіболдырмауүшіноныөндіруші, оныңқызметкөрсетуагентінемесебіліктімамануыстыруыкерек.
11. Бұлқұрылғыфизикалық, сенсорлықнемесеақыл-ойқабілеттерішектеулінемесетәжірибесіменбіліміжоқадмдар дың (соныңшіндебалалардың) пайдалануынаарналмаған, егероларғақұрылғыныпайдаланубойыншаолардыңжұмысынажауаптыұлғақадағалау немесенұсқаубермегенболса, қауіпсіздік.
12. Балалардыңқұрылғыменойнамауыңқамтамасызеткерек.
13. Құрылғынысыртқытаймернемесөлекқашықтанбасқаружүйесіарқылыбасқаруүмкін емес.
14. Құрылғынытегіс, құрғақжәнеыстыққатөзімдіжердепайдаланыңыз.
15. Бұлқұрылғытұрмыстықмақсатқажәнеосығанұқсасмақсаттарғаарналған: дүкендердегі, кеңселердегіжәнебасқажұмысаймақтарындағықызметкерлердіңасүйлері; фермаүйлері; қонақүйлердегі, мотельдердегіжәнебасқатұрғынүй-жайлардағыклиенттер; төсекжәнетағыас.
16. Құрылғыныпайдаланукезіндеешқашанқараусызқалдырмаңыз.
17. Құрылғыныашықаудасақтамаңызнемесепайдаланбаңыз.
18. Құрылғыныңқұрғақжерде, балалардыңқолыжетпейтінжердесақтаңыз (орамда).
19. Желдеткішжұмысістептұрғанкездеешқашансауақтарыңыздынемесебасқазаттардыто рлардан (желдеткішқорғаныстары) кіргізбеңіз.
20. Ешқашанөнімдіжелдеткішқорғаныстары (желдеткішқорғаныстары) орнындақолданбаңыз, себебібұлауыржарақатқаәкелуіүмкін.
21. Қолданаралдыңдақұрылғытолығыменжиналуыкерек.
22. Ұзыншаштансақболыңыз! Олауаныңтурбуленттілігінебайланыстыжелдеткішкетуіүмкін.
23. Ауаағынынұзақуақытбойыадамдарғабағыттамаңыз.
24. Қорғаудыалуалдыңдажелдеткіштіңқуаткөзіненажыратылғанынакөзжеткізіңіз.

Бөлшектердіңсипаттамасы

1. Желдеткішқорғаныс
2. Желдеткішқаалақтар
3. Тұру
4. Тұтқа
5. Жылдамдыққосқышы
6. Басқарублогы



ЕДЕНЖЕЛДЕТКІШІНЖИНАУ

Еденгеарналғанжелдеткішдереупайдалануүшіноралғанжәнежиналған.

Пайдаланушыныңсқаулығы:

1. Қуатсымынқолайлырозеткағақосыңыз.
2. Жылдамдықты $\omega = \text{ӨШІРУ}$, 1 Төменжылдамдық, 2 – Орташажылдамдық, 3 – Жоғарыжылдамдықтытаңдауүшінбасқаруқорабыныңартындағықосқыштыбұраңыз.
3. Көлбеубұрыштары.

Желдеткішқорғанысынбасуарқылыжелдеткіштіқалағанбиіктіккереттеугеболады.

ЕСКЕРТУ: Біруақыттажылдамдықтыбасқарутүймелерініңбіреуінғанабасыңыз.

Екінемесеодандакөптүйменібіруақыттабасукоммутаторкорпусынатұрақтызақымкелтіруіү мкін.

КҮТІМЖӘНЕҚЫЗМЕТКӨРСЕТУ

ЕСКЕРТУ: ӨНІМДІТАЗАЛАУДЫҢБҰРЫН ӘРҚАШАНЭЛЕКТРРОЗЕТКАСЫНАНАЖЫРАТЫҢЫЗ.





1. Өнімдімайлынемеселасжерлердепайдаланбаңыз, себебіжелдетусаңылауларыбітеліпқалуыүмкін.
2. Пластикалықбөліктердіжұмсақсабынменжәнедымқылшүберекпеннемесегубкаментаз алаңыз.
3. Құрылғыныешқашансұғабатырмаңыз (қысқатұйықталуқауіп). Құрылғынытазалауүшіноныдымқылшүберекпенсұртіңіз, соданкейінмұқиятқұрғатыңыз. Әрқашаналдыменашаныжеліденажыратыңыз.
4. Бұйымдағыбұрандалардыңмықтапартылғанынакөзжеткізуүшінолардымерзімдітүрде тексеріңіз.
5. Өнімдісалқын, құрғақжердесақтаңыз.

Техникалық ақпарат:

220-240В~ 50Гц, 100Вт



Сізқоршағанортанықорғауғақөметесеаласыз!
Жергіліктіережелердісақтаудыжәнежұмысістемейтінэлектржабдығынтістіқоқы сшығарурталығынапарудыұмытпаңыз.

| ARG | |
|--|--|
| Бұйымның түрі \ Наименование изделия: | Вентилятор ARG / W-FF1815G \ Желдеткіш ARG / W-FF1815G |
| Қуаты/Мощность (Ватт) | 100 |
| Кернеу/Напряжение (Вольт) | 220 |
| Өндіруші/Производитель | Zhongshan Lihong hardware Appliance Co., LTD |
| Өндіруші адресі/Адрес производителя | Zhongshan City Huangpu Town Dachen Industrial zone Chengye Avenue |
| Қазақстан Республикасының аумағындағы тұтынушылардан шағым қабылдаушы өкілетті ұйымның мекен-жайы (заңды және нақты мекен-жайы, телефоны)./Адрес уполномоченной организации принимающей претензии от потребителей на территории Республики Казахстан (юридический и фактический адрес, телефон). | ТОО «Арена S» (Арена S), Республика Казахстан, г. Алматы, пр. Суюнбая 38 А |
| Шығарылған күні/Дата производства | Date of manufacture: 03.2024 |
|     094 TR011 | |