

SVEN®

Портативті акустикалық колонкалар
бірге Bluetooth арқылы

РУКОВОДСТВО ПОЛЬЗОВАТЕЛЯ



PS-230
PS-330

www.sven.fi

TM SVEN акустикалық жүйесін сатып алғаныңыз үшін ризамыз!

АВТОРЛЫҚ ҚҰҚЫҚ

© 2018. SVEN PTE. LTD. 1.0 (V 1.0) нұсқасы.

Осы нұсқаулық пен оның ішіндегі ақпарат авторлық құқықпен қорғалған. Барлық құқықтар қорғалған.

САТЫП АЛУШЫҒА ҰСЫНЫС

- Бұйымды ақырын ашып, қораптың ішінде қандай да бір жабдықтар қалып қоймағанын үшін тексеріңіз. Құрылғыға залал келмегенін тексеріңіз. Тасымалдау кезінде бұйымға залал келтірілсе, жеткізетін фирмамен хабарласыңыз; бұйым жұмыс істемейтін болса, бірден сатушымен хабарласыңыз.
- Көлік және тасымалдау жабдықтары тек бастапқы контейнерде рұқсат етіледі.
- Іске асыру үшін арнайы жағдайларын талап етпейді.
- Тұрмыстық және компьютерлік жабдықтарды кәдеге жарату үшін ережелерге сәйкес тастаңыз.

ТАҒАЙЫНДАЛУЫ

Bluetooth SVEN PS-230, SVEN PS-330 портативті спикерлер Bluetooth арқылы деректерді жіберу арқылы ДК, ноутбук және басқа да мобильді құрылғылардың жұмыс істеу үшін арналған. Олар сондай-ақ Интернет-телефония, бейнеконференция, мультимедиялық бағдарламаларды және интерактивті ойын, сөйлеу тану және шет тілдерін оқыту пайдалануға болады. Кіріктірілген болды FM-тюнер (PS-230 үлгісі үшін ғана), және ойнатқышқа USB-құюдағы және микро SD-жад картасымен.

ЖИЫНТЫҚТЫЛЫҚ

- Акустикалық жүйе – 1 дана
- 3,5 мм шағын ұясы 3,5 мм шағын ұясы сигналды кабель – 1 дана
- Micro USB ге USB кабелі – 1 дана
- Пайдаланушының нұсқаулығы – 1 дана
- Кепілдік талоны – 1 дана

Пайдаланушының нұсқаулығы

ЕРЕКСЕЛІГІ

- Bluetooth арқылы сымсыз сигнал беру
- Судан қорғау (IPx5) (PS-230 үлгісі үшін ғана)
- Екі үндеткішті бір көзге сымсыз қосу
- Бірге USB флэш және микро SD карта жады музыканы ойнатыңыз
- Кіріктірілген FM-тюнер (PS-230 үлгісі үшін ғана)
- Дыбыс көзіне сымды байланыс мүмкіндігі
- Құлаққап шығысы (PS-330 үлгісі үшін ғана)
- Мобильді құрылғыларды зарядтау (PS-330 үлгісі үшін ғана)

АЖ-ң құрылысы

① DC 5V: құрылғыны зарядталу құрылғысына немесе ноутбук/ДК-ң USB портына қосуға арналған micro USB ажыратуы

② micro SD: micro SD үшін слот

③ USB: USB Flash арналған ағытпа

④ AUX: аудио (және т.б. телефон, MP3 ойнатқышын,) қосу үшін 3,5 мм шағын ұясы

⑤ Құлақаспапқа дыбысты шығару (PS-330 үлгісі үшін ғана)

⑥ Режимдерін ауыстырып: Bluetooth/Радио/Player (қысқа уақыттай);

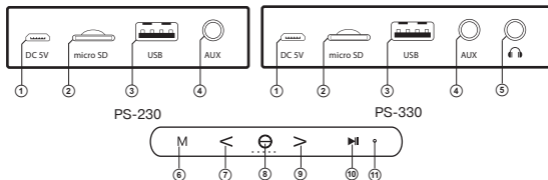
Артқы жарық режимін өзгерту (ұзақ уақыттай)

⑦ Келесі трекке ауыстыру түймесі (қысқа уақыттай ойыншы режимінде, және Bluetooth жылы);

Өткен станция (қысқа уақыттай в режиме FM-радио*)

Дыбыс деңгейін азайту түймесі (ұзақ уақыттай)

⑧ АЖ қосу және ажырату (ұзақ уақыттай басы)



1-сурет. АЖ-ң құрылымы

⑨ Келесі жолға өтіңіз (қысқа уақыттай ойыншы режимінде, және Bluetooth жылы);

Келесі станция (қысқа уақыттай радио* режимінде);

Дыбыс деңгейін ұлғайту түймесі (ұзақ уақыттай басу)

⑩ Қосу/Үзіліс (қысқа уақыттай ойыншы режимінде, және Bluetooth жылы);

Дыбыс түймесін өшіріңіз (қысқа уақыттай басу радио* режимінде);

Қосымша динамикті қосу (қысқа уақыттай басу Bluetooth жылы);

Авто іздеу радиостанциялар (ұзақ уақыттай басу радио* режимінде*);

⑪ Микрофон

* PS-230 үлгісі үшін ғана

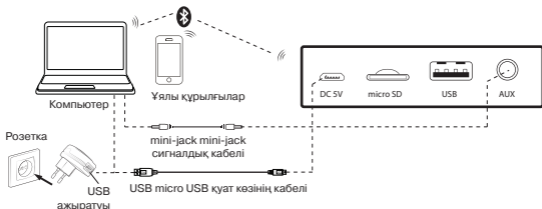
ҚОСУ ЖӘНЕ ПАЙДАЛАНУ

Назар аударыңыз! Пайдаланар алдында кіріктірмелі аккумуляторды толығымен зарядтап алу керек.

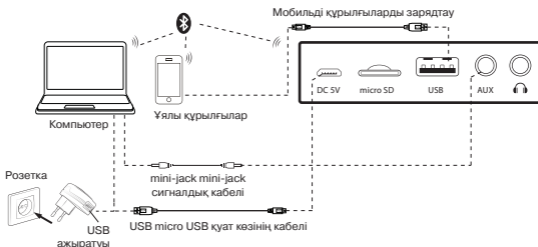
Батарея AC зарядтау

• USB-порты USB-компьютер немесе USB (жинақта) үшін микро USB кабелін пайдаланып зарядтағышқа AC қосыңыз. Басқару түймелері астында батарея қуатының индикаторлары орналасқан.

• Айнымалы ток батарея жабдықтың ажырамас бөлігі ретінде қолданылады, сондықтан бұл құрылғыға кепілдікті және зақым күшін жоюы мүмкін, оны алып тастаңыз немесе оны ауыстыру үшін тырыспаңыз.



2-сурет. Қосылу схемасы PS-230



2-сурет. Қосылу схемасы PS-330

ЖҰМЫС РЕЖИМЫ

Bluetooth режимі

- Bluetooth деректерді беру арқылы сымсыз үйлесімді құрылғыларға сымсыз динамиктерді қосуға болады. Деректерді жіберудің барынша әрекет аумағы 10 м құрайды. Қабырға, сонымен бірге басқа да электрондық құрылғылар сияқты кедергілер сигналдың жіберілуіне бөгет болуы мүмкін.
- Bluetooth режимінде динамиктерді қосыңыз **Ⓢ** түймесін бірнеше рет оң көрсеткіш қысқа жасыл түспен жыпылықтағанша басыңыз.
- Сигнал көзі (телефон, ноутбук, смартфон, т.б.). Bluetooth жұптастыру режимін таңдау қажет. Экран қосылымды* орнатуға бірге атауы «SVEN PS-230» немесе «SVEN PS-330» көрсетеді.
- Байланыс сәтті болса, динамикте қысқа сигнал естіледі, индикатор үнемі жанып тұрады **.

* Құрылғының кейбір түрлеріне Bluetooth арқылы қосылу үшін «0000» құпия сөз енгізу керек болуы мүмкін.

** Егер бұйым сигнал көздері тізімінде алдақашан тіркеліп қойылса, іздеу режимін қайтадан белсендіру қажет емес. Сіздің өнімдері «SVEN PS-230» немесе «SVEN PS-330» «атауын» таңдаңыз және бастапқы сигнал «қосылу» түймесін басыңыз.

Радио режимі (PS-230 үлгісі үшін ғана)

Радио сигналды қабылдау сапасын жақсарту үшін, USB-micro USB кабелін (COM портынан) кіріс ұяшығына жалғаңыз ①.

• Ұйқы AC радионы қосу – радио режимі іске қосылмайды дейін бірнеше рет ⑥ басыңыз. Ұзақ батырмасын басыңыз ⑩ авто-іздеу режимін қосу үшін. Іздеуден кейін ол автоматты түрде табылмады бірінші станциясының қосылады аяқталды. Қалаған станцияны таңдау үшін ⑦ мен ⑨ басыңыз.

Ойнатқыштың режимі

Ескерту! Файл жүйесі қолдау Micro SD немесе USB флэш – FAT32. 32 ГБ максималды сомасы. Бұл Micro SD Ultra Жылдамдығын пайдалану ұсынылмайды.

• Қосылған динамик тиісті ұяға USB Flash немесе Micro SD-тасымалдаушыны орнатқанда, ойнату автоматты түрде басталады. Қосу/Үзіліс арасындағы ⑩ қосқыштар пайдаланыңыз. Түймешіктер ⑦ (алдыңғы трек) және ⑨ (келесі трек) тректер бақыланатын болады.

Қосымша динамикті қосу

PS-230 және PS-330 үлгілері үшін қосымша динамик қосуға болады:

- Екі динамикті қосыңыз (ұзағырақ басып шығару ⑧). Екі дауыс зорайтқышта да оң көрсеткіш жыпылықтайды, ақ шамы жыпылықтайды.
- Колонкалардың бірінде j түймесін басып, сигнал естілгенше басып, ұстап тұрыңыз. Динамиктер бір-бірімен байланысады. Бағанда оң жақ көрсеткіш жанып тұрады.

Ескерту: Кейінгі екі дауыс зорайтқышты қосу кезінде олар автоматты түрде қосылады.

Сым режимін (AUX) пайдалану

• Сыртқы күшейіп 3,5 мм шағын ұясы кірістілігі кез келген дыбыс көзі үшін білдіреді ретінде айнымалы пайдалануға болады. Бұл әрекетті орындау үшін, кабель 3,5 мм шағын ұясы аудио шығыс AUX қосылу ④.

ТЕХНИКАЛЫҚ СИПАТТАМАЛАР

Сипаттамалар және өлшем бірліктері	Мәні	
	PS-230	PS-330
Жілілік диапазоны, Гц	АЖ-ң: 100 – 22 000 микрофон: 50 – 16 000	АС: 60 – 22 000
Шығу қуаты (RMS), Вт	12 (2 × 6)	30 (16 + 2 × 7)
Мембрана, мм	Ø 50	Ø 50 + Ø90
Bluetooth қолдайтын пішіндері	HSP, HFP, A2DP, AVRCP	
Bluetooth-дың әрекет ету қашықтығы, м	10 м-ге дейін	10 м-ге дейін
Емкость батареи, мА*ч	1500	2200 (2 дана)
Қуат көзінің кернеуі	USB / DC 5V	USB / DC 5V
Салмағы, г	700	1300
Өлшемі, мм	227 × 103 × 100	283 × 130 × 122

Ескертулер:

- Орауышта айрықшалауда келтірілген мәліметтер анықтамалық және наразылық білдіру үшін негіз болып табылмайды.
- Sven SM өнімдері үнемі жетілдіріледі, сол себептен өзгертулер алдын ала ескерусіз енгізілуі мүмкін.

Техникалық қолдау www.sven.fi сайтында

Портативті акустикалық колонкалар
бірге Bluetooth арқылы

SVEN®



Үлгі: **PS-230, PS-330**

Импортерлер СМ SVEN Қазақстан республикасында:

«ST Networks» ЖШС, Қазақстан Республикасы,
050013, Алматы, Республика алаңы, Фурманов
көшесінің бұрылысы, үй 13/195, 13Б кеңсе,
тел: +7 (727) 266 36 13, e-mail: info@stn.kz.

«Alon Logistics» ЖШС, Қазақстан Республикасы,
Алматы қаласы, Мақатаев көшесі, 117

Сапа жөніндегі талап-тілектерді Қазақстан
Республикасы аумағында «О-Си-Эс Казахстан»
ЖШС-гі қабылдайды. Мекенжай: Қазақстан
Республикасы, Алматы қаласы, Мақатаев көшесі,
117, тел.: +7 (727) 352-86-68, e-mail: kz@ocs.ru.

Өндіруші: «SVEN PTE. Лимитед», 176 Джу Чиаг Роуд,
№ 02-02, Сингапур, 427447. «Свен Скандинавия
Лимитед» бақылауымен өндірілді, 48310,
Финляндия, Котка, Котolahdentие, 15.

Manufacturer: SVEN PTE. LTD, 176 Joo Chiat Road,
№ 02-02, Singapore, 427447. Produced under the
control of Oy Sven Scandinavia Ltd. 15, Kotolahdentie,
Kotka, Finland, 48310. Made in China.

® Registered Trademark of Oy SVEN
Scandinavia Ltd. Finland.



PS-230
PS-330