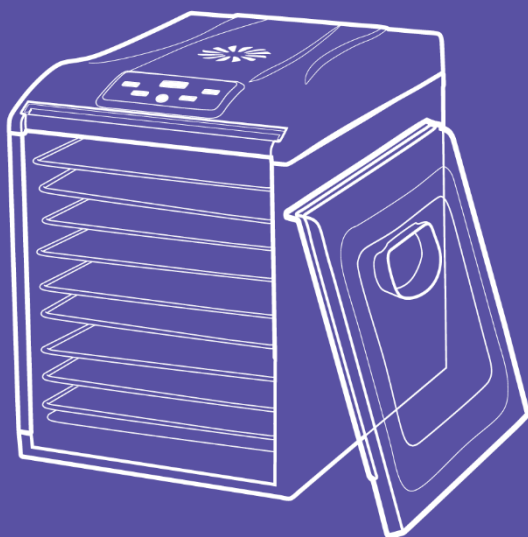


**Мен қорлар  
генералымын!**



**Көкөністер мен  
жемістерге арналған  
КТ-1909 кептіргіші**

Егер біздің жабдықты пайдалануда сізде қиындықтар туындаса, дүкенге хабарласпас бұрын Kitfort жедел желісіне қоңырау шалуды сұраймыз:

**8-800-775-56-87**

(дс-жм Мәскеу уақыты бойынша 9:30-дан 17:30-ға дейін)

**info@kitfort.ru**

Біз құрылғының ерекшеліктері туралы айтып береміз және кез-келген басқа мәселелер бойынша кеңес береміз

## **Мазмұны**

Жалпы мәліметтер .....	4
Жиынтықтылығы.....	4
Кептіргіш құрылғысы.....	5
Жұмысқа дайындық және пайдалану .....	6
Тазалау, қызмет көрсету, күту және сақтау .....	9
Техникалық сипаттамалары .....	9
Сақтық шаралары .....	10

## Жалпы мәліметтер

Электр кептіргіш көкөністерді, жемістерді, жидектерді, саңырауқұлақтарды, тамыр жемістерін, шөптер мен көкті, сондай-ақ ет пен балықты, нанды кептіруге арналған. Сұйықтыққа арналған арнайы науаның көмегімен пастиланы дайындауға болады.

Кептіргіштің жиынтығында тағамдық пластиктен жасалған 9 науа, 9 сұйықтыққа арналған науа және ұсақ өнімдерге арналған 9 тор бар.

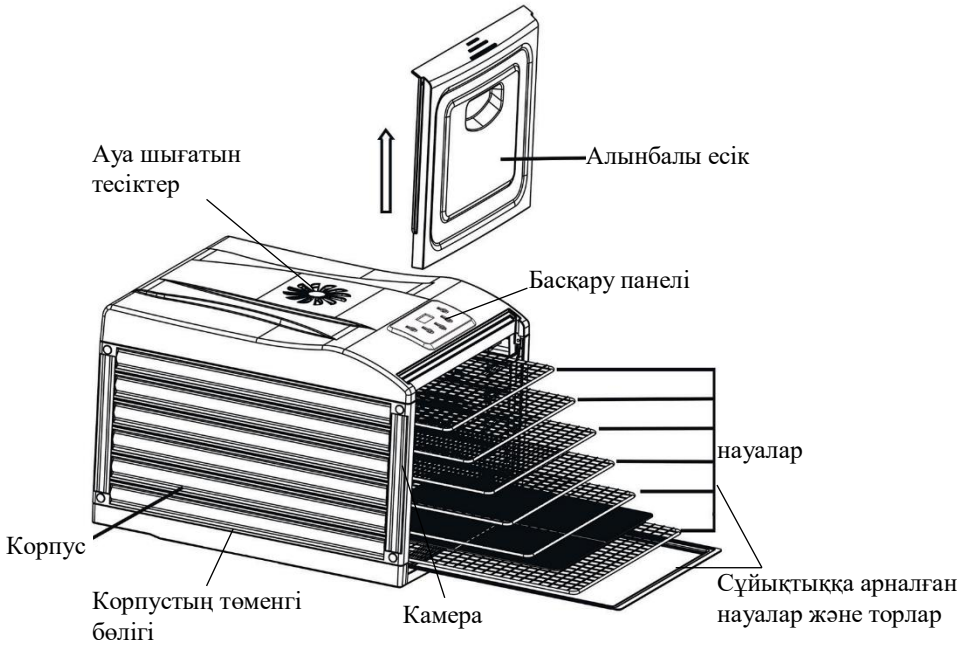
Кептіргіште қуатты қыздыру элементі және үлкен диаметрлі желдеткіш орнатылған, ол қыздырылған ауаның камераның бүкіл көлеміне біркелкі таралуын қамтамасыз етеді. Көлденең үрлеудің арқасында әртүрлі өнімдерді бір уақытта кептіру кезінде иістерді араластыру минималды болады.

Кептіргіште кептіру температурасын 35-70°C аралығында 5 градус қадаммен орнатуға болады. Кептіргіш 30 минут қадамы бар 19,5 сағат жұмысқа арналған таймермен жабдықталған.

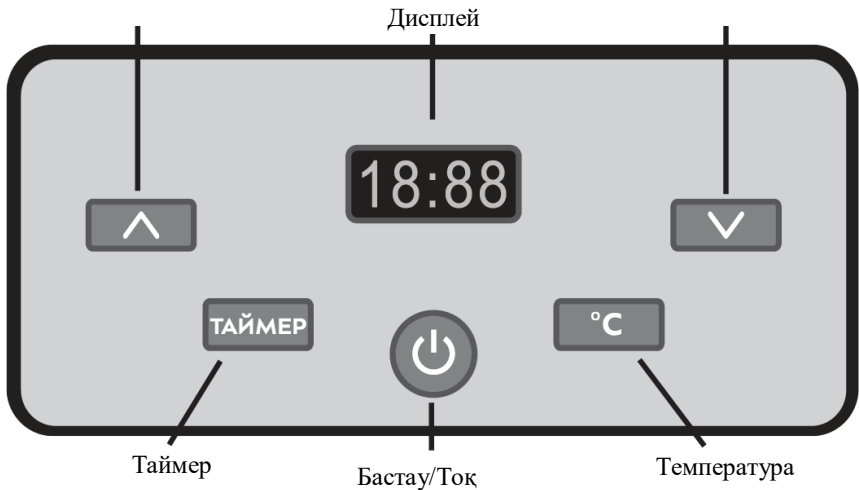
## Жиынтықтылығы

1. Кептіргіш - 1 дана
  2. Науалар - 9 дана.
  3. Сұйықтыққа арналған науа - 9 дана
  4. Тор - 9 дана.
  5. Пайдалану жөніндегі нұсқаулық — 1 дана
  6. Кепілдік талоны — 1 дана
  7. Коллекциялық магнит — 1 дана\*
- \* опция түрінде

## Кептіргіш құрылғысы



Уақыт пен температураны реттеу түймелері



## Жұмысқа дайындық және пайдалану

### Жұмысқа дайындық

Алғашқы қолданар алдында науалар мен торды жуыңыз. Кептіргіштің корпусын және камерасын дымқыл шүберекпен сүртіңіз.

Кептіргішті тегіс, тұрақты көлденең бетке орнатыңыз. Ауа айналымы үшін кептіргіштің артында және үстінде кем дегенде 20 см, ал бүйірлерде кем дегенде 10 см бос қалдырыңыз.

Алдын ала дайындалған өнімдерді науаларға салыңыз.

Сұйықтыққа арналған науаны камераның түбіне орнатыңыз, сондықтан өнімдерден артық ылғал науаға түседі. Азық-түлік салынған науаларды камераға орнатыңыз, оларды камераның бүйірлеріндегі бағыттағыштарға орнатыңыз. Камераны жабуға болады.

### Пайдалану

1. Кептіргішті электр қуат желісіне қосыңыз, «Бастау/ Токтату» батырмасын басыңыз. Кептіру процесі әдепкі параметрлермен басталады. Кептіргіштің дисплейінде таймер мен температура теңшелімдері көрсетіледі (10 сағат, 70 °C). "Таймер" түймесін басып, кептіру уақытын 30 минуттан 19,5 сағатқа дейінгі диапазонда теңшеңіз. Жылдам өзгерту үшін "+", "- " батырмаларын басуға болады. Теңшелімдерді қолдану үшін 3 секунд күтіңіз, таймер мәні бекітіледі.

2. "Температура" батырмасын басыңыз және 35 °C-70 °C диапазонындағы "+", "- " реттеу батырмаларының көмегімен қажетті температураны таңдаңыз. Жылдам өзгерту үшін "+", "- " батырмаларын басуға болады. Теңшелімдерді қолдану үшін 3 секунд күтіңіз, температура мәні бекітіледі. Келесі теңшелімдер қол жетімді:

**Температура** — 35-70 °C 5 градус қадаммен;

**Таймер** — 00:30-19:30 (30 минут - 19,5 сағат) 30 минут қадаммен.

Әдепкі бойынша, кептіру уақыты 10 сағат және температура 70 °C орнатылады.

3. Кептіру процесінде уақыт пен температура параметрлерін кептіргіштің жұмысын үзбей өзгертуге болады. Бұл үшін қандай теңшелімдерді өзгерткіңіз келетініне байланысты "Таймер" немесе "Температура" түймесін басыңыз. Жаңа теңшелімдерді орнатыңыз және мән жыпылықтағанша 3 секунд күтіңіз.

4. Кептіру уақыты аяқталғаннан кейін кептіргіш 15-20 секунд ішінде дыбыстық сигнал береді, бұл кептіру бағдарламасының аяқталғаны туралы хабарлайды. Дисплейде "End" жазуы көрсетіледі.

Кептіргішті "Бастау/ Токтату" түймесін басу арқылы өшіруге болады. Бұл жағдайда кептіргіш өшірілгеннен кейін шамамен 1 минуттан кейін ғана өшеді. Бұл желдеткіш қыздыру элементін бөлім температурасына дейін салқындату үшін қажет. Желдеткіш тоқтағанша кептіргішті қуат көзінен ажыратпаңыз.

Сақ болыңыз. Науалар ыстық болуы мүмкін. Науаларды алу кезінде ұстағышты қолданыңыз немесе науалардың суығанын күтіңіз. Мұны істеу үшін кептіргіштің есігін ашып, осы күйде біраз уақытқа қалдыруға болады.

### **Кеңестер мен ұсыныстар**

Жылдамырақ кептіру үшін өнімдерді тілімдерге кесіңіз. Тілімдер неғұрлым ұсақ болса, олар соғұрлым жылдам кебеді. Алайда, кептіру кезінде өнімдер кеуіп, кішірейіп кететінін ұмытпаңыз, сондықтан тым кішкентай бөліктер шауа ұяшықтарынан өтіп кетуі мүмкін. Жидектерді немесе басқа да ұсақ өнімдерді кептіру кезінде жиынтықта болатын ұсақ өнімдерге арналған торды қолданыңыз. Сондай-ақ, жидектер науаның ұяшықтарынан құлап кетпеуі үшін науаларға дәке немесе тағамдық материалдан жасалған торды салуға болады.

Қабығы қалың өнімдерді тілімдерге кесіңіз, қабықты бірнеше жерден тесіңіз немесе қабықты алып тастаңыз.

Егер сіз әртүрлі өнімдерді кептірсеңіз, онда шырын тамшылайтын өнімдерді төменгі науаларға салыңыз, сонда олардан алынған шырын басқа түрдегі өнімдерге түспейді, әйтпесе өнімдердің дәмі араласуы мүмкін.

Сұйықтыққа арналған науаны камераның түбіне қоюды ұмытпаңыз.

Әр түрлі өнімдерді әртүрлі науаларға салыңыз, сонда олар бір-бірімен араласпайды.

Кептірудің басында төмен температураны орнатыңыз және кептіру кезінде оны біртіндеп көбейтіңіз. Егер сіз бірден жоғары температураны орнатсаңыз, жаңа өнімдер пісіп кетуі мүмкін.

Біркелкі ауа айналымы үшін, олардың бір бөлігі бос болса да, науалардың бәрін орнатыңыз. Бұл жағдайда өнімдері бар науаларды ортасынан орналастырыңыз.

Кептіргіш ішіндегі ауа айналымын бұзбау үшін науаларға тым көп өнімдер салмаңыз. Өнімдерді тым тығыз қоймаңыз, ауа айналымын жақсарту үшін бөліктер арасында 5-10 мм бос орын қалдырыңыз.

Кептіру процесінде өнімдерді мезгіл-мезгіл науаларда араластырыңыз. Өнімдердің науаларға жабысуына жол бермеңіз, кептірудің соңында жабысқан өнімдерді науалардан шығару қиын болады.

Кептіргіш жұмыс істеп тұрған кезде ыстық ауа камераның артқы жағынан алдыңғы жағына беріледі, сондықтан науаның алыс жағындағы өнімдер кептіргіш есіктің жағына қарағанда тезірек кебуі мүмкін. Өнімдерді біркелкі кептіру үшін науаны кептірудің соңына қарай бұру ұсынылады. Төменгі науаларға ылғалды және шырынды өнімдерді салыңыз.

Кіріс және шығыс желдеткіш тесіктерді жаппаңыз. Кіріс саңылаулары корпустың артқы жағында, ал шығыс саңылаулары корпустың жоғарғы жағында орналасқан.

Кептіргішті қатарынан 72 сағаттан артық пайдаланбаңыз. 72 сағат жұмыс істегеннен кейін кептіргішті өшіріп, келесі қосудан 1 сағат бұрын үзіліс жасаңыз.

Кептіргіш қызып кетуден авариялық қорғаныспен жабдықталған. Корпустың артқы жағында температура жоғарылаған кезде құрылғы ішіндегі қуат тізбегін бұзатын термосақтандырғыш орналасқан. Қалпына келтіру үшін өндірушінің жедел желісіне қоңырау шалыңыз.

## **Рецепттер**

### *Алма:*

- қалыңдығы 0,7 см тілімдерге кесіңіз;
- 55 °С температурада кепіріңіз, 8-16 сағат.

### *Құлтынай:*

- қалыңдығы 0,5 см тілімдерге кесіңіз;
- 55 °С температурада кепіріңіз, 7-14 сағат.

### *Апельсиндер:*

- қалыңдығы 0,7 см сақиналарға кесіңіз;
- 55 °С температурада кепіріңіз, 10-15 сағат.

### *Банан:*

- қалыңдығы 0,3 см шеңберлерге кесіңіз;
- 55 °С температурада кепіріңіз, 10-16 сағат.

### *Қызанақ:*

- қалыңдығы 0,7 см сақиналарға кесіңіз;
- 50 °С температурада кепіріңіз, 5-10 сағат.

### *Сәбіз:*

- қалыңдығы 0,5 см тілімдерге кесіңіз;
- 55 °С температурада кепіріңіз, 7-10 сағат.

### *Саңырауқұлақ:*

- қалыңдығы 1 см тілімдерге кесіңіз;
- 50 °С температурада кепіріңіз, 5-10 сағат.

### *Жүзім:*

- қалыңдығы 1 см тілімдерге кесіңіз;
- 55 °С температурада шашып кептіріңіз, 12-19 сағат

Мүмкін болса, кептірудің басында температураны азырақ қойып, кептірудің соңына қарай көбейткен дұрыс. Мысалы, сәбізді алғашқы 5 сағат ішінде 45 °С температурада, содан кейін 4 сағат 65 °С температурада кептірген дұрыс. Басқа көкөністер үшін ұқсас түрде. Бұл кептірудің басында жаңа өнім өз ылғалында пісіп кетпеу үшін қажет. Кептірудің соңына қарай температураның жоғарылауы өнімнің ортасында терең орналасқан ылғалдың буланып кетуі үшін қажет.

Кептіру уақыты мен температурасы шамамен берілген, олар жемістер мен көкөністердің әртүрлі сұрыптары үшін, олардың балғындық дәрежесі, сақтау мерзімі үшін әр түрлі болуы мүмкін. Сондай-ақ, кептіру әртүрлі температура мен қоршаған орта ылғалдылығында әртүрлі уақытты алуы мүмкін. Алғашқы бірнеше рет кептіру процесін мұқият бақылау ұсынылады.



## Тазалау, қызмет көрсету, күту және сақтау

Тазалау және техникалық қызмет көрсету алдында құрылғыны қуат көзінен ажыратыңыз. Корпусты құрғақ немесе дымқыл шүберекпен сүртіңіз. Науаларды ыдыс жуатын машинада жууға болады. Егер өнімдер науаға жабысып қалса, оларды біраз уақытқа жылы суға батырыңыз. Жуғаннан кейін науаларды құрғатыңыз.

Құрылғыны суға немесе басқа сұйықтықтарға батырмаңыз. Жуу үшін қатты жөкелер мен абразивті немесе агрессивті жуғыш заттарды пайдаланбаңыз.

Кептіргішті жиналған түрінде балалардың қолы жетпейтін құрғақ және салқын жерде сақтаңыз.

## Техникалық сипаттамалары

1. Кернеу: 220-240 В, 50/60 Гц
2. Қуаты: 600-700 Вт
3. Электр тогымен зақымданудан қорғау сыныбы: I
4. Таймер: 30 минут қадаммен 19,5 сағатқа дейін
5. Кептіру температурасы: 5 °С қадаммен 35-70 °С
6. Науалар саны: 9 дана
7. Деңгейлер саны: 9 дана.
8. Тор: 9 дана.
9. Сұйықтыққа арналған науа: 9 дана
7. Науалар материалы: тағамдық пластик
8. Науалар өлшемі: 300 x 320 мм
9. Құрылғы өлшемі: 345 x 470 x 415 мм
10. Қаптама өлшемі: 505 x 375 x 445 мм
11. Таза салмағы: 8,0 кг
12. Жалпы салмағы: 9,4 кг

Қызмет мерзімі: 2 жыл  
Кепілдік мерзімі: 1 жыл  
Тауар сертификатталған



Өндіруші: Гуандун Канье Илектрик Эплаенс Ко., Лтд. Цзянцунь Инда-стриэл Зоун, Лэлю Таун, Шуньдэ Дистрикт, Фошань Сити, Гуандун Провинс, Қытай.

Импорттаушы: «Аэро-Трейд» ЖШҚ, 197022, Санкт-Петербург қ., Инструментальная к-сі, 3-үй, лит. Х, офис 1.

Шығарылған елі: Қытай.

Ресей Федерациясының аумағында талаптарды қабылдауға уәкілетті ұйым: «Аэро-Трейд» ЖШҚ, 197022, Санкт-Петербург қ., Инструментальная к-сі, 3-үй, лит. Х, офис 1.

Өндірушінің жедел желісі: 8-800-775-56-87 (Мәскеу уақытымен 9:30-дан 17:30-ға дейін), info@kitfort.ru.

Қызмет көрсету орталықтарының мекенжайларын жедел желі операторынан немесе сайттан біле аласыз kitfort.ru

Ерекше кәдеге жарату талап етіледі. Қоршаған ортаға зиян келтірмеу үшін бұл объектіні қарапайым қалдықтардан бөліп алып, оны қауіпсіз түрде жою керек, мысалы, арнайы кәдеге жарату орындарына тапсыру керек.

Шығарылған айы мен жылы қаптауыш қораптың төменгі жағында көрсетілген.

Өндірушінің өз өнімін жетілдіру барысында осы өзгерістер туралы қосымша хабарламай-ақ бұйымның дизайнына, жинақтамасына, сондай-ақ техникалық сипаттамаларына өзгерістер енгізуге құқығы бар.

## Сақтық шаралары

Пайдалану жөніндегі нұсқаулықты мұқият оқып шығыңыз. Сақтық шараларына ерекше назар аударыңыз. Нұсқаулықты әрқашан қолыңызда ұстаңыз.

1. Құрылғы үйде пайдалануға арналған және оны пәтерлерде, қала сыртындағы үйлерде, қонақ үй бөлмелерінде, кеңселерде және басқа да осындай жерлерде өнеркәсіптік емес және коммерциялық емес пайдалану үшін пайдалануға болады.
2. Құрылғыны тек мақсаты бойынша және осы нұсқаулықта баяндалған нұсқауларға сәйкес пайдаланыңыз. Құрылғыны мақсатсыз пайдалану тиісті пайдалану шарттарын бұзу болып саналады.
3. Құрылғыны розеткаға қоспас бұрын, онда көрсетілген қуат параметрлері пайдаланылған қуат көзінің параметрлеріне сәйкес келетініне көз жеткізіңіз.
4. Электр тогының соғуын болдырмау үшін құрылғыны суға және басқа сұйықтықтарға батырмаңыз.
5. Қуат сымын ұстап, аспаптың орнын ауыстырмаңыз. Штепсельді розеткадан ажыратқан кезде қуат сымын тартпаңыз.
6. Құрылғыны қосулы күйде жылжытпаңыз. Аспаптың орнын ауыстыру үшін оны желіден ажыратыңыз.
7. Егер қуат сымы, ашасы немесе аспаптың басқа бөліктері зақымдалған болса, құрылғыны пайдаланбаңыз. Электр тогының соғуын болдырмас үшін құрылғыны өзіңіз бөлшектемеңіз — оны жөндеу үшін білікті маманға хабарласыңыз. Есіңізде болсын, құрылғыны дұрыс құрастырмау жұмыс кезінде электр тогының соғу қаупін арттырады.
8. Балаларға, дене, сенсорлық немесе ақыл-ой қабілеті шектеулі адамдарға, сондай-ақ жеткілікті білімі мен тәжірибесі жоқ адамдарға аспапты олардың қауіпсіздігіне жауапты адамдардың бақылауымен немесе құрылғыны пайдалану жөніндегі нұсқаулықтан кейін ғана пайдалануға рұқсат етіледі. Балаларға аспаппен ойнауға рұқсат бермеңіз.
9. Жақын жерде балалар немесе үй жануарлары болған кезде аспаптың жұмысын бақылаңыз.

10. Жұмыс істеп тұрған аспапты қараусыз қалдырмаңыз. Құрылғыны ұзақ уақыт пайдаланбасаңыз немесе техникалық қызмет көрсетер алдында оны өшіріп, желіден ажыратыңыз.
11. Құрылғының корпусы жұмыс кезінде қызуы мүмкін. Ыстық беттерді қолыңызбен ұстамаңыз. Сақ болыңыз! Күйіп қалу қаупі бар!
12. Аспапты тек тұрақты көлденең бетке қабырға мен үстелдің шетінен кемінде 10 см қашықтықта орнатыңыз. Балалар аспаптың ыстық беттеріне кездейсоқ тиіп кетпеуі үшін аспапты орнатыңыз.
13. Құрылғының қуат құлпын айналып өтуге тырыспаңыз.
14. Аспаптың құлауына жол бермеңіз және оны ұрмаңыз.
15. Құрылғыны балалардың қолы жетпейтін жерде сақтаңыз.
16. Өндіруші ұсынған керек-жарақтарды немесе толымдаушыларды ғана пайдаланыңыз. Басқа қосымша керек-жарақтарды пайдалану құрылғының бұзылуына немесе жарақат алуға әкелуі мүмкін.



## Әрқашан жаңа нәрсе болады!

Kitfort - бұл клиенттерге жоғары сапалы өнімдерді тиімді бағамен ғана ұсынып қана қойма, сонымен қатар сыйлықтармен, конкурстармен және тірі интерактивпен қуантатын заманауи және креативті бренд! Мыңдаған пайдаланушылар біздің жаңартулар мен әлеуметтік желілердегі лотереяларды бақылайды. Сіз де бізге қосылыңыз!

Біздің Вконтакте тобына қош келдіңіз! Әр апта сайын біз онда Kitfort тұрмыстық техникасының ондаған жүлделерін ұтысқа саламыз. Теңіз шайқастарына, лотереяларға, шығармашылық байқауларына қатысыңыз және репосттар жасаңыз. Топтың мекенжайы: [vk.com/kitfort](https://vk.com/kitfort)

Егер сіз видео көруді ұнатсаңыз, YouTube іздеу жолында «Kitfort Show» енгізіңіз және біздің арнамыздағы көңілді скетчтерден рахам алыңыз. Әрбір жаңа шығарылымда біз компанияның ең танымал тауарлары мен жаңалықтарын абоненттердің түсініктемелері үшін ұтысқа саламыз. Ал видеороликтердің мазмұны сізді шын жүректен күлдіртіп, біздің досымызға және біздің істеген ісіміздің білгіріне айналдырады.

**Жазылыңыз Kitfort-пен бірге істе болыңыз!**

[info@kitfort.ru](mailto:info@kitfort.ru)

8-800-775-56-87