

Для увеличения памяти
вставьте карту MicroSD
до 32ГБ

To increase memory insert a
microSD card up to 32GB

لزيادة الذاكرة ، أدخل بطاقة microSD تصل
سعتها إلى 32 جيجابايت.

برای افزایش حافظه ، کارت microSD را تا 32
گیگابایت وارد کنید.

Снимите батарею и
установите одну или две
SIM-карты

Remove the battery and insert
one or two SIM cards

أخرج البطارية وأدخل بطاقة SIM واحدة أو اثنتين

بطاري را بردارید و یک یا دو سیم کارت وارد
کنید.

Подключайте наушники
через разъем 3,5 mm jack

Connect your headphones
using 3.5 mm jack

لم توصيل سماعات الرأس الخاصة بك باستخدام
مقبس 3.5 ملم

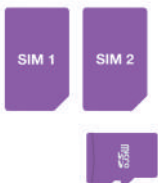
سماعتون خود را با استفاده از جک 3.5 میلی متری
وصل کنید.

Заряжайте INOI и
подключайте аксессуары
через разъем Micro USB

Charge INOI and connect
accessories via Micro USB
connector

اتمن INOI و لم توصيل الملحقات عبر مقبوس
Micro USB

INOI را شارژ کنید و لوازم جانبی را از طریق
اتصال Micro USB متصل کنید.





Включите **INOI** нажатием кнопки «включения/выключения»

Turn on **INOI** by pressing the on / off button

قم بتشغيل **INOI** بالضغط على زر التشغيل / الإيقاف


با فشار دادن دکمه روشن / خاموش **INOI** را روشن کنید یا فشار دادن دکمه روشن / خاموش **INOI** را روشن کنید

Потяните за выступ в правом нижнем углу для снятия крышки


Pull the ledge in the lower right corner to remove the cover

اسحب الحافة في الزاوية اليمنى السفلية لإزالة الغطاء

بالقچه را از گوشه پایین سمت راست بکشید تا دربش از برداشته شود.

Удерживайте , чтобы «включить/выключить» фонарик

Press and hold  switch to turn on / off the flashlight

اضغط مع الاستمرار على مفتاح  لتشغيل / إيقاف تشغيل الفلاش

برای روشن / خاموش کردن چراغ قوه کلمه  را فشار داده و نگه دارید