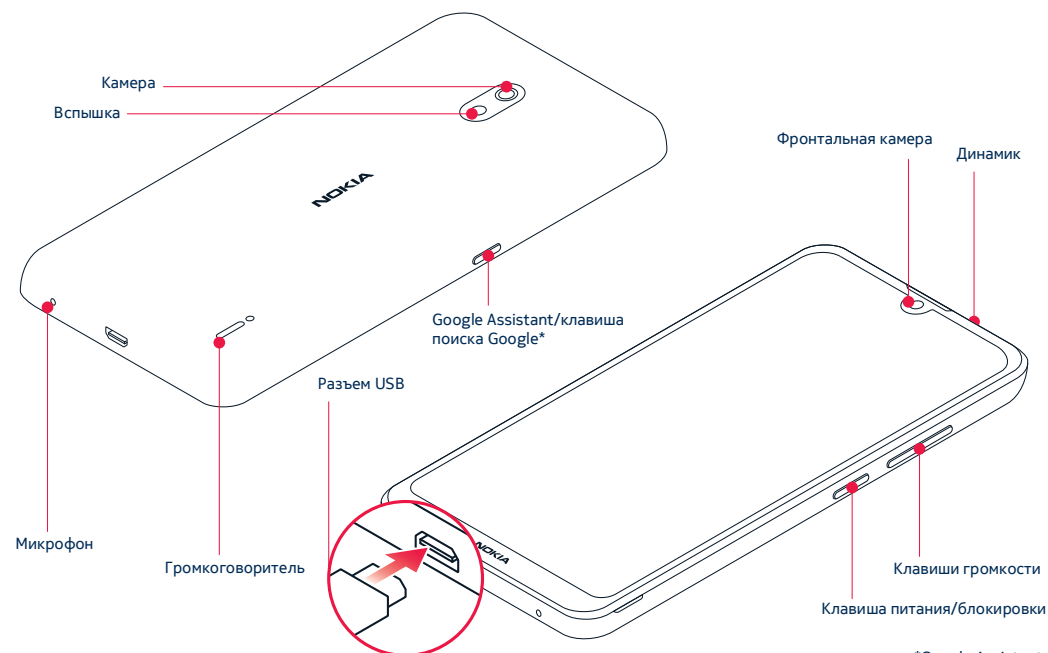


**NOKIA****Начало работы  
Nokia 2.2**

TA-1188/TA-1191

RU

\*Google Assistant доступен на выбранных рынках и языках. Если Google Assistant недоступен, он заменяется функцией «Google Поиск».

**1. Установка SIM-карты и карты памяти**

1. Повернув телефон экраном вниз, вставьте ноготь в разъем на боковой части телефона, приподнимите заднюю крышку и снимите ее.
2. Вставьте nano-SIM-карту в гнездо 1 областью контактов вниз. Если у вас есть вторая SIM-карта, вставьте ее в гнездо 2.

Используйте только оригинальные nano-SIM-карты. Использование несовместимых SIM-карт может привести к повреждению карты или устройства, а также к повреждению информации, хранящейся на карте.

3. При наличии карты памяти microSD вставьте ее в гнездо для карт памяти.

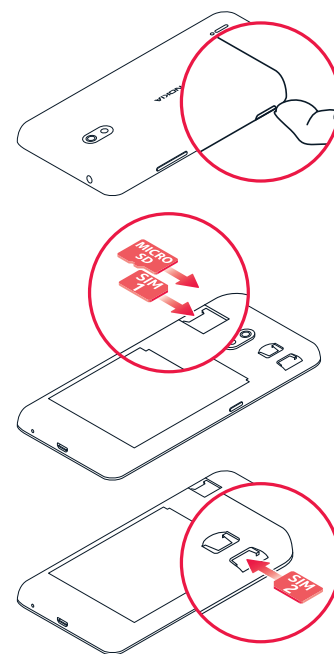
Используйте только совместимые карты памяти, рекомендованные для этого устройства. Использование несовместимых карт может привести к повреждению карты и устройства, а также к повреждению информации, хранящейся на карте.

**⚠ Внимание.** Не извлекайте карту памяти, когда ее использует приложение. Это может привести к повреждению карты памяти и устройства, а также к повреждению информации, хранящейся на карте.

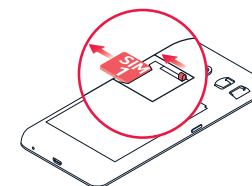
**ℹ Примечание.** Перед снятием панелей необходимо выключить мобильное устройство и отсоединить зарядное и другие устройства. При замене панелей не затрагивайте до электронных компонентов. Не храните и не

используйте мобильное устройство со снятыми панелями.

В режиме ожидания обе SIM-карты, установленные в устройство, доступны одновременно, однако, пока одна из SIM-карт активна (например, во время звонка), другая может быть недоступна.



Совет. Чтобы извлечь SIM-карту, сдвиньте рычаг влево.

**2. Зарядка батареи и включение телефона**

Подсоедините совместимое зарядное устройство к настенной розетке, а затем подключите кабель к телефону. Ваш телефон совместим с кабелем USB micro-B. Кроме того, можно зарядить телефон, подключив его к компьютеру с помощью кабеля USB, но в этом случае для зарядки может потребоваться больше времени.

Если батарея полностью разряжена, индикатор зарядки может появиться только через несколько минут.

Чтобы включить телефон, нажмите клавишу питания и удерживайте ее нажатой, пока телефон не завибрирует. Телефон поможет выполнить настройку.



Чтобы просмотреть электронное руководство пользователя или получить сведения по устранению неполадок, посетите сайт [www.nokia.com/mobile-support](http://www.nokia.com/mobile-support).



## Информация о продукции и технике безопасности

**Внимание.** В брошюре «Информация о продукции и технике безопасности» приведена важная информация о безопасном использовании устройства и батареи. Ознакомьтесь с ней до начала использования устройства.

Устройство можно использовать только в сетях GSM 850, 900, 1800, 1900; WCDMA 1, 5, 8; LTE 1, 3, 5, 7, 8, 20, 28, 38, 40, 41 (2535–2655 МГц).

Необходима подписка на обслуживание, предоставляемое поставщиком услуг.

**Внимание.** Сеть 4G/LTE может не поддерживаться вашим поставщиком услуг сотовой связи или поставщиком услуг, используемым во время путешествия. В этих случаях, возможно, вы не сможете выполнять или принимать вызовы, передавать или принимать сообщения, а также использовать мобильный Интернет. Чтобы обеспечить бесперебойную работу устройства, если услуга 4G/LTE полностью недоступна, рекомендуется изменить самую высокую скорость соединения с 4G на 3G. Для этого на главном экране коснитесь элементов **Настройки > Сеть и Интернет > Мобильные сети > Дополнительные функции** и установите для параметра **Тип сети** значение **3G**.

Дополнительную информацию можно получить у поставщика услуг сети.

### Максимальная мощность передачи сигнала

GSM 850, 900	35 дБм
GSM 1800, 1900	32 дБм
WCDMA 1, 5, 8	25 дБм
LTE 1, 3, 5, 7, 8, 20, 28, 38, 40, 41 (2535–2655 МГц)	25 дБм
Bluetooth®	9,07 дБм
WLAN 2.4 G	16,43 дБм

Заряжайте устройство с помощью зарядных устройств CH-51 E (европейская вилка) / CH-51 X (британская вилка) / CH-51 U (американская вилка) / CH-51 A (австралийская вилка) / CH-51 N (индийская вилка). Компания HMD Global может производить дополнительные модели батарей или зарядных устройств для этого устройства. Время зарядки может различаться

в зависимости от состояния устройства. Некоторые аксессуары, указанные в данном руководстве по эксплуатации, такие как зарядное устройство, гарнитура или кабель для передачи данных, могут продаваться отдельно.

Поверхность устройства не содержит никеля.

Детали мобильного устройства обладают магнитными свойствами. Мобильное устройство может притягивать металлические предметы. Не размещайте кредитные карты и другие карты с магнитным кодом рядом с устройством на длительное время, так как возможно их повреждение.

**Примечание.** Предустановленные системное программное обеспечение и приложения занимают значительную часть памяти.

При работе со вспышкой соблюдайте безопасную дистанцию. Запрещается использовать вспышку для съемки людей и животных с близкого расстояния. Не закрывайте вспышку во время съемки.

## Информация о сертификации (SAR)

Это мобильное устройство соответствует требованиям к уровню облучения радиочастотной энергией, установленным Советом Европы (СЕ). См. следующую информацию.

### Информация об уровне облучения радиочастотной энергией для Европы

Данное мобильное устройство является передатчиком и приемником радиосигналов. Оно разработано с учетом требований к предельным уровням облучения в радиочастотном диапазоне, установленным международными директивами. Данные директивы были разработаны независимой научно-исследовательской организацией (CNIRP) и содержат допустимые границы безопасного облучения человека, независимо от его возраста и состояния здоровья. В директивах используется единица измерения, называемая удельным коэффициентом поглощения (SAR).

Предельное значение SAR для мобильных устройств составляет 2,0 Вт/кг, а наибольшее значение SAR для данного устройства при тестировании около уха составляет **0,446 Вт/кг\***. Поскольку мобильные устройства имеют различные функции, их можно использовать в других положениях, например на теле. В этом случае наибольшее протестированное значение SAR составляет **1,608 Вт/кг\*** на расстоянии 0,5 см от тела.

Для электронной безопасности используйте аксессуары, не содержащие металла, для соблюдения указанного расстояния от телефона. Использование других аксессуаров может не обеспечивать соблюдения требований к уровню облучения радиочастотной энергией.

\*Испытания выполняются в соответствии с международными требованиями к испытаниям.

Это мобильное устройство соответствует требованиям к уровню облучения радиочастотной энергией, установленным Федеральной комиссией по связи США (FCC). См. следующую информацию.

### Информация FCC об уровне облучения радиочастотной энергией

Данный телефон является передатчиком и приемником радиосигналов. Он разработан и изготовлен с учетом требований к предельным уровням облучения радиочастотной (РЧ) энергией, установленным Федеральной комиссией по связи США (FCC). Эти требования основаны на стандартах, которые были разработаны независимой научной организацией на основании систематического изучения и тщательной оценки результатов научных исследований. Эти стандарты включают значительный запас безопасности, гарантирующий безопасность людей, независимо от их возраста и состояния здоровья. Для определения уровня облучения, возникающего при работе мобильных телефонов, используется единица измерения, называемая удельным коэффициентом поглощения (SAR). Предельное значение SAR, установленное FCC, составляет 1,6 Вт/кг. Измерения выполняются в положениях и местах (например, около уха и при ношении на теле), требуемых правилами FCC для каждой модели. Наибольшее значение SAR для данной модели, сообщенное в отчете для FCC, составляет **0,43 Вт/кг** при измерении около уха и **1,37 Вт/кг** при ношении на теле в держателе или чехле.

Ношение на теле. Данное устройство было испытано в стандартных условиях эксплуатации при ношении на теле, когда телефон находился на расстоянии 1,0 см от тела. Для обеспечения соответствия требованиям FCC к облучению радиочастотной энергией используйте аксессуары, обеспечивающие расстояние не менее 1,0 см от тела пользователя до телефона. Используемые зажимы для крепления на ремешок, футляры и подобные аксессуары не должны содержать металлических компонентов. Использование аксессуаров, не удовлетворяющих этим требованиям, может не соответствовать требованиям FCC к облучению радиочастотной энергией, и этого следует избегать. Федеральная комиссия по связи США предоставила разрешение на использование оборудования для этой модели телефона со всеми предоставленными уровнями SAR, оцененными в соответствии с требованиями FCC к облучению

радиочастотной энергией. Информация об удельных коэффициентах поглощения (SAR) для данной модели находится на учете в комиссии связи FCC и доступна в разделе поиска по коду FCC на сайте [www.fcc.gov/oet/ea/](http://www.fcc.gov/oet/ea/) посредством поиска по коду FCC 2AJOTTA-1188 или 2AJOTTA-1191.

Дополнительная информация об удельных коэффициентах поглощения (SAR) доступна на веб-сайте FCC по адресу [www.fcc.gov/general/radio-frequency-safety-0](http://www.fcc.gov/general/radio-frequency-safety-0).

Для передачи данных и сообщений необходимо хорошее сетевое подключение. Передача может быть отложена до тех пор, пока не будет установлено подключение. Соблюдайте рекомендации относительно расстояния от тела, пока передача не будет завершена.

При обычном использовании значения SAR значительно ниже указанных. Это можно объяснить следующим образом: чтобы сделать работу мобильного устройства более эффективной и уменьшить помехи в сети, рабочая мощность вашего мобильного телефона автоматически снижается, когда полная мощность не требуется для звонка. Чем ниже выходная мощность, тем ниже значение SAR.

Модели устройств могут быть разных версий с различными значениями коэффициента. Со временем производитель может менять конструкцию устройств или использовать в них другие компоненты. Это также влияет на значения SAR.

Дополнительную информацию см. по адресу [www.sar-tick.com](http://www.sar-tick.com). Обратите внимание на то, что мобильные устройства могут излучать энергию, даже если вы не разговариваете по телефону. Мобильное устройство разработано с учетом рекомендаций в отношении предельных значений SAR, установленных Федеральной комиссией по связи США (FCC). Оценки FCC для устройств и дополнительная информация о SAR доступны по адресу <http://transition.fcc.gov/oet/rfsafety/sar.html>.

Всемирная организация здравоохранения (ВОЗ) утверждает, что, согласно имеющимся на данный момент научным данным, принимать какие-либо особые меры предосторожности при использовании мобильных устройств не требуется. Чтобы снизить воздействие радиочастотного излучения, старайтесь меньше говорить по мобильному телефону или пользуйтесь гарнитурой, чтобы устройство располагалось как можно дальше от головы и тела. Более подробную информацию о РЧ-излучении, объяснения и обсуждения по теме можно найти на сайте ВОЗ по адресу [www.who.int/peh-emf/en](http://www.who.int/peh-emf/en).

## Авторские и иные права

### Декларация соответствия для ЕС

Компания HMD Global Oy заявляет, что это изделие соответствует основным и другим важным требованиям Директивы 2014/53/EU. Копию Декларации соответствия для ЕС можно загрузить по адресу [https://www.nokia.com/en\\_int/phones/declaration-of-conformity](https://www.nokia.com/en_int/phones/declaration-of-conformity).

### Уведомление FCC

Данное устройство соответствует части 15 Правил FCC.

Эксплуатация устройства зависит от следующих двух условий: (1) данное устройство не может быть причиной вредных помех; (2) данное устройство должно допускать любые принимаемые помехи, включая помехи, которые могут вызвать нарушение работы устройства. Дополнительную информацию см. по адресу [www.fcc.gov/engineering-technology/electromagnetic-compatibility-division/radio-frequency-safety/faq/rf-safety](http://www.fcc.gov/engineering-technology/electromagnetic-compatibility-division/radio-frequency-safety/faq/rf-safety). При внесении любых изменений, явно не одобренных компанией HMD Global, пользователь может лишиться права на работу с этим оборудованием. Примечание. В ходе тестирования этого оборудования было установлено его соответствие ограничениям для цифровых устройств класса B (согласно части 15 Правил FCC). Эти ограничения разработаны для обеспечения надлежащей защиты от вредных помех при установке оборудования внутри помещения. Данное оборудование создает, использует и может излучать радиочастотную энергию. Если оно установлено и используется с нарушением инструкции, это может привести к возникновению вредных помех для радиосвязи. Однако гарантии относительно отсутствия помех при конкретных условиях установки не предоставляются. Если данное оборудование вызывает вредные помехи при приеме радио- или телепередач, что может быть определено путем выключения и включения оборудования, пользователю рекомендуется попытаться устранить помехи одним или несколькими из следующих способов:

- Изменить направление или расположение принимающей антенны.
- Увеличить расстояние между оборудованием и приемником.
- Подключить оборудование к другой розетке электросети, которая не используется для подключения приемника.
- Обратиться за помощью к дилеру или квалифицированному техническому специалисту по радио- или телеоборудованию.

Это устройство имеет электронную метку с информацией о сертификации. Для доступа к ней выберите **Настройки > Система > Сертификация**.

© HMD Global, 2019 г. HMD Global Oy является исключительным лицензиатом бренда Nokia для телефонов и планшетов. Nokia является зарегистрированным товарным знаком Nokia Corporation.

Словесный товарный знак и логотипы Bluetooth являются собственностью компании Bluetooth SIG, Inc., и любое использование таких знаков компаний HMD Global регламентируется лицензией.

Google, Google Assistant и другие соответствующие знаки являются товарными знаками компании Google LLC.