



Read me

اقرأني

Lisez-moi

Прочитай ме

Обязательно к прочтению

Прочитайте цей документ

Нұсқаулық

Прочитай ме

Məni oxu

Citește-mă



Skeniraj me

Σαρώστε με

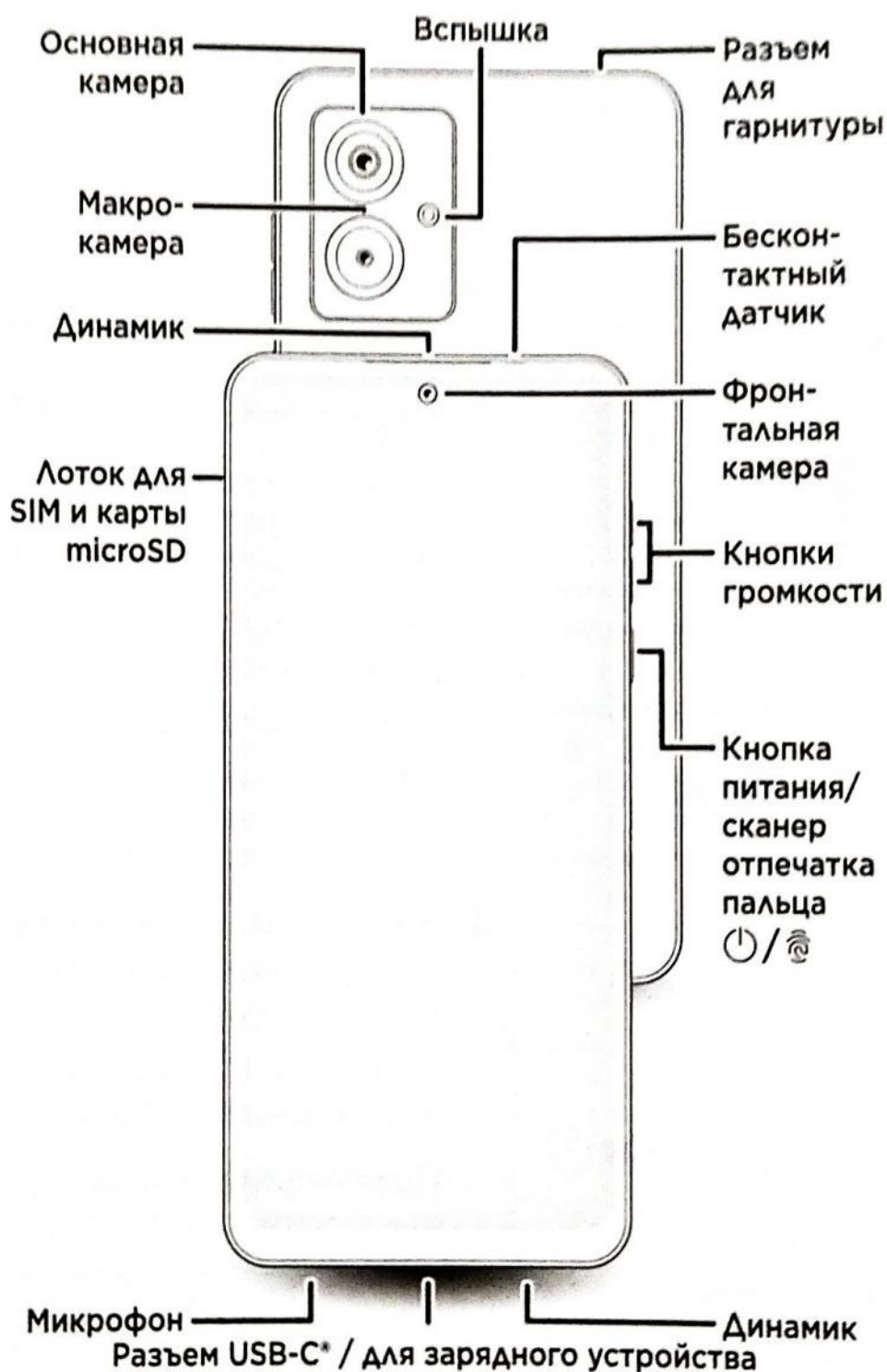


UAE 800 4028 ٨٠٠٤٠٢٨
KSA 800 850 1297 ٨٠٠٨٥٠١٢٩٧
Support.mea@custhelp.com

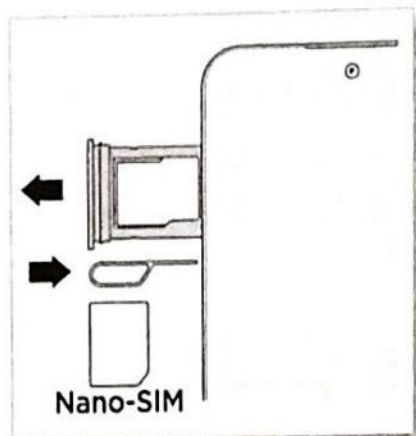


Начало работы

Перед использованием телефона ознакомьтесь с юридической информацией, информацией по технике безопасности и нормативным требованиям в прилагаемом руководстве.



Установка карт и включение



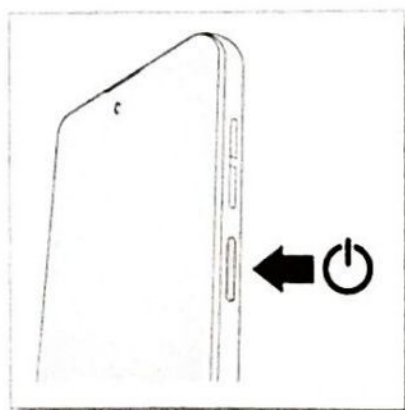
- 1 Вставьте специальный инструмент для извлечения SIM в отверстие рядом с лотком, чтобы выдвинуть его.

Убедитесь, что размер SIM соответствует требованиям. Не обрезайте SIM.



- 2 Вставьте SIM золотистыми контактами вниз, затем аккуратно задвиньте лоток.

Установите карту microSD **microSD** (необязательно, приобретается отдельно), чтобы увеличить объем памяти.



- 3 Нажмите и удерживайте кнопку питания, чтобы включить телефон, затем следуйте инструкциям, чтобы начать работу.

Примечание. Чтобы выключить телефон, одновременно нажмите и удерживайте кнопку питания и кнопку увеличения громкости.

Справка и дополнительные сведения

Доступ к справке, обновлениям и другой информации

- **Справка:** проведите пальцем вверх по главному экрану, затем коснитесь **Настройки > Справка**, чтобы узнать, как пользоваться телефоном и получить поддержку.
- **Подробные сведения:** программное обеспечение, руководства пользователя и многое другое можно найти на сайте www.motorola.com/mymotog.
- **Приложения:** для поиска и скачивания приложений коснитесь **Play Маркет**.

Юридическая информация. В данном руководстве содержится важная юридическая информация, информация по технике безопасности и нормативным требованиям, с которой необходимо ознакомиться перед использованием устройства. Чтобы ознакомиться с полным текстом юридических материалов, проведите пальцем вверх по главному экрану и коснитесь **Настройки > Q**, затем введите «Юридическая информация» или перейдите по ссылке: www.motorola.com/device-legal.

Водоотталкивающий материал. Ваш телефон не является водонепроницаемым! Чтобы узнать больше о водоотталкивающей конструкции и уходе за телефоном, проведите вверх и коснитесь **Настройки > Справка**.

Безопасное использование батареи. Во избежание возможного ожога или травмы батарею телефона могут извлекать только сотрудники авторизованных сервисных центров Motorola или специалисты аналогичной квалификации.

Если телефон не отвечает на команды, нажмите и удерживайте кнопку питания до тех пор, пока экран не выключится и телефон не перезагрузится. Заряжайте телефон с помощью совместимого зарядного устройства Motorola (может продаваться отдельно). Не рекомендуется использовать другие зарядные устройства, так как это может привести к снижению эффективности зарядки. Не заряжайте телефон при температурах ниже -20°C или выше $+45^{\circ}\text{C}$. Не отвечающие действующим национальным стандартам зарядные устройства могут быть небезопасными и вызывать риск травмы или смерти, затягивать процесс зарядки и приводить к повреждениям устройства. Чтобы ознакомиться с действующими национальными стандартами, а также получить дополнительную информацию, см. раздел «Юридическая информация» этого руководства или перейдите по ссылке: www.motorola.com/device-legal.

Предупреждение об использовании с высоким уровнем громкости. Во избежание повреждения слуха не

рекомендуется слушать музыку или другие аудиофайлы на высокой громкости в течение долгого времени. Когда громкость гарнитуры достигает высокого порогового значения, появляется



предупреждение. Коснитесь **ОК**, чтобы закрыть его, или подождите от одной до пяти секунд, затем нажмите кнопку увеличения громкости, чтобы отклонить оповещение и продолжить регулировку громкости.

Утилизация и переработка. Для получения справки по утилизации продуктов и упаковки с соблюдением всех требований перейдите по ссылке:

www.motorola.com/recycling.



Высокие или низкие температуры. Не пользуйтесь телефоном при температурах ниже -20°C или выше $+45^{\circ}\text{C}$. Не храните и не носите телефон при температурах ниже -20°C или выше $+60^{\circ}\text{C}$.

Заявления об отказе от ответственности. Функции, сервисы и приложения зависят от сети и могут быть доступны не во всех регионах. Кроме того, на них могут распространяться дополнительные условия или тарифы. Технические характеристики продукта и другая информация, которая содержится в настоящем руководстве, считаются достоверными на момент публикации. Motorola оставляет за собой право исправлять или изменять любую информацию без предварительного уведомления.

Арбитражное разбирательство. Ваша покупка регулируется обязательным условием арбитражного разбирательства. Для получения дополнительной информации о том, как отказаться от него, обратитесь к руководству, поставляемому с телефоном.

Информация об удельном коэффициенте поглощения (SAR)

(на электронной метке). Чтобы посмотреть конкретные значения удельного коэффициента поглощения (SAR) для данного телефона, проведите пальцем вверх по главному экрану и коснитесь **Настройки** > **Q**, затем введите **«Этикетки сертификации»**, на панели набора номера введите ***#07#** или перейдите по ссылке: www.motorola.com/sar.

Технические характеристики (модель XT2341-4). Беспроводная связь и передача данных реализуются на телефоне с помощью технологий GSM/UMTS/LTE/Wi-Fi/Bluetooth.

Для просмотра подробных сведений о технических характеристиках приобретенного телефона проведите пальцем вверх по главному экрану и коснитесь **Настройки** > **О телефоне**. Кроме того, технические характеристики указаны на этикетке* на упаковке продукта.

Зарядное устройство. Входное напряжение: 100–240 В пер. тока, 50/60 Гц; выходное напряжение: 5 В/2,0 А.

Соответствие требованиям Евразийского экономического союза (ЕАЭС). Этот продукт (модель XT2341-4) соответствует требованиям технических регламентов Евразийского экономического (таможенного) союза. Знак соответствия:

Дополнительная информация для Евразийского экономического союза.

Назначение: смартфон для личного и коммерческого



использования предназначен для голосовых вызовов, отправки текстовых сообщений, передачи данных и обладает поддержкой различных профилей подключения и приложений.

Название и адрес производителя: Motorola Mobility LLC, 222 W. Merchandise Mart Plaza, Chicago, IL 60654, USA.

Сделано в Китае.

Дата изготовления продукта: смотрите в графе «Date» (год-месяц-дата) на этикетке* на упаковке продукта.

Название импортера: смотрите на этикетке* на упаковке продукта.

Срок службы продукта: 2 года.

Инструкции по установке SIM и включению телефона см. в разделе «Установка карт и включение». Чтобы зарядить телефон, вставьте кабель для зарядки в разъем для зарядки и подключите другой конец кабеля к источнику питания.

При обнаружении неисправности выполните следующие действия:

- Выключите оборудование.
- Отключите оборудование от источника питания.
- Обратитесь в сервисный центр или к авторизованному дилеру для получения консультации или ремонта оборудования.

* Согласно ГОСТ 2.601-2019 «Единая система конструкторской документации. Эксплуатационные документы», пункт 5.1, подпункт 5.1.2, этикетка является видом эксплуатационных документов.

Авторские права и товарные знаки. MOTOROLA, логотип в виде стилизованной буквы «M», MOTO и знаки линейки устройств MOTO являются товарными знаками или зарегистрированными товарными знаками компании Motorola Trademark Holdings, LLC. Google, Android, Google Play и другие относящиеся к ним знаки и логотипы являются товарными знаками корпорации Google LLC. Логотип microSD является товарным знаком SD-3C, LLC. USB Type-C® и USB-C® являются зарегистрированными товарными знаками организации USB Implementers Forum. Все остальные названия продуктов и служб являются собственностью соответствующих владельцев.

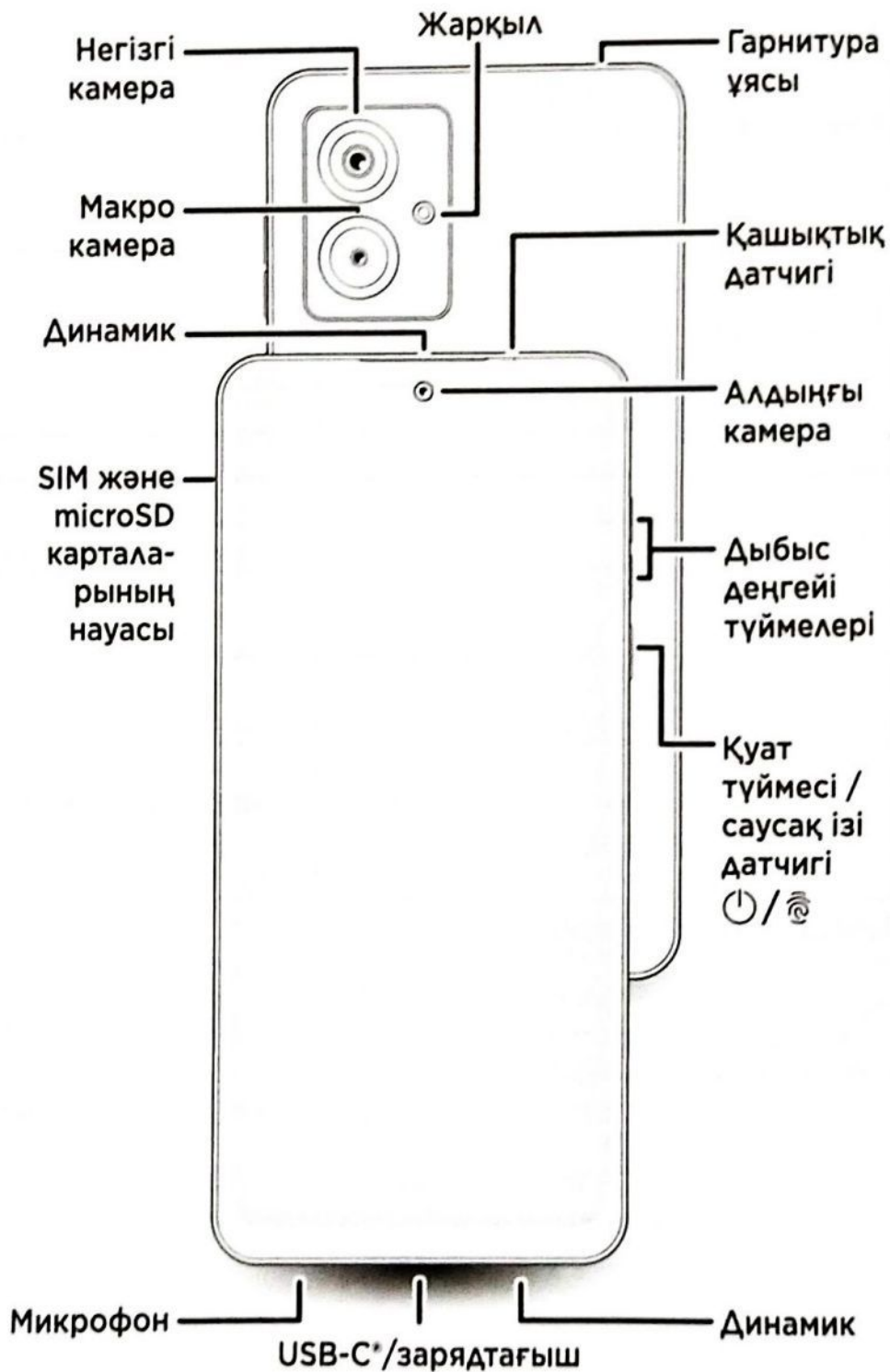
© Motorola Mobility LLC, 2023. Все права сохранены.

Идентификатор продукта: **moto g14** (модель XT2341-3, XT2341-4)

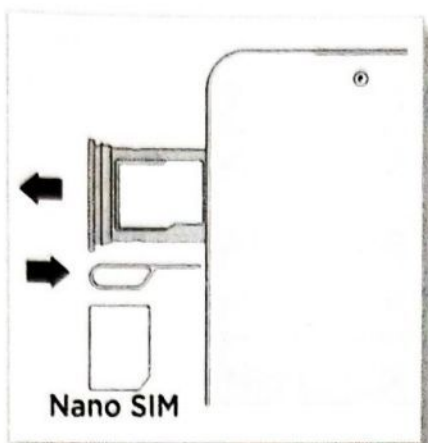
Номер руководства: 7011AA004147-B

Іске кірісейік

Телефонды пайдаланудың алдында өніммен бірге берілетін құқықтық, қауіпсіздік және нормативтік ақпаратты оқып шығыңыз.



Карталарды салу және құрылғыны қосу

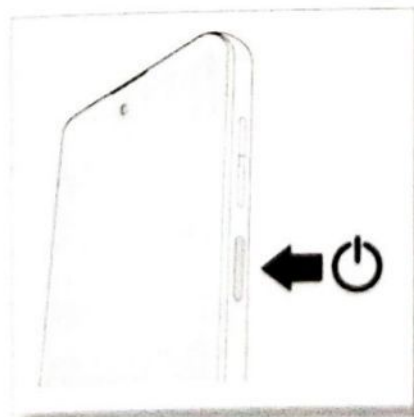


- 1 Науаны шығару үшін науаның жанындағы саңылауға SIM құралын кіргізіңіз. Міндетті түрде дұрыс өлшемді SIM картасын пайдаланыңыз және SIM картасын кеспеңіз.



- 2 SIM картасын (карталарын) алтын түстес түйіспелерін төмен қаратып салыңыз да, науаны ұяға ақырын итеріп кіргізіңіз.

Қосымша жад орнын қамтамасыз ету үшін microSD картасын **micro** (міндетті емес, бөлек сатылады) салыңыз.



- 3 Телефонды қосу үшін Қуат түймесін басып тұрыңыз, содан кейін іске кірісу бойынша нұсқауларды орындаңыз.


Ескертпе:

телефоныңызды өшіру үшін Қуат және Дыбыс деңгейін көтеру түймелерін бір уақытта басып тұрыңыз.

Анықтама және қосымша

Жауаптар, жаңартулар және ақпарат алу:


- **Анықтама мына жерде:** телефоныңызды пайдалану әдісін үйрену және қолдау алу үшін басты экранда жоғары қарай сырғытыңыз да, **Настройки** > **Справка** тармағын түртіңіз.
- **Қосымша:** бағдарламалық құралды, пайдаланушы нұсқаулықтарын және басқа материалдарды мына веб-мекенжай бойынша алыңыз: www.motorola.com/mymotoq.
- **Қолданбаларды алу:** қолданбаларды шолу және жүктеп алу үшін **Play Маркет** белгішесін түртіңіз.

Құқықтық ақпарат. Бұл нұсқаулықта өнімді пайдаланар алдында оқылуға тиісті маңызды құқықтық, қауіпсіздік туралы және нормативтік ақпарат берілген. Толық құқықтық ақпарат алу үшін басты экраннан жоғары қарай жанап өтіңіз де, **Настройки** >  тармағын түртіңіз, содан кейін **Юридическая информация** теріңіз немесе мына мекенжай бойынша өтіңіз: www.motorola.com/device-legal.

Су жұқпайды. Телефоныңыз суға төзімді емес. Телефоныңыздың суға төзімді дизайны және оған күтім көрсету туралы қосымша ақпарат алу үшін белгішені жоғары сырғытып өтіп, **Настройки** > **Справка** тармағын түртіңіз.

Батареяның қауіпсіздігі. Ықтимал күйіп қалу және жарақат алу қаупін болдырмау үшін телефондағы батарея Motorola компаниясы мақұлдаған қызмет көрсету орталығында немесе сондай біліктілікке ие маман тарапынан шығарылуы тиіс. Егер телефон жауап бермей қалса, Қуат түймесін экран өшіп, телефон қайтадан қосылғанша басып тұрыңыз. Телефонды үйлесімді Motorola зарядтағышымен (бөлек сатылуы мүмкін) зарядтаңыз. Басқа зарядтағыш құрылғыларды пайдаланбаған жөн және олар зарядтау өнімділігіне теріс әсер етуі мүмкін. Телефоныңызды -20°C (-4°F) шамасынан төмен немесе 45°C (113°F) шамасынан жоғары температурада зарядтамаңыз. Қолданыстағы ұлттық стандарттарға сәйкес келмейтін зарядтағыштар қауіпті болуы, өлім немесе жарақат алу қаупіне ие және баяу зарядталуы немесе өнімді зақымдауы мүмкін. Қолданыстағы стандарттарды немесе қосымша ақпаратты көру үшін осы нұсқаулықтың “Құқықтық ақпарат” бөлімін қараңыз немесе мына мекенжайға өтіңіз: www.motorola.com/device-legal.

Жоғары дыбыс деңгейін пайдалану туралы ескерту. Есту жүйесін зақымдап алмау үшін жоғары дыбыс деңгейінде ұзақ уақыт тыңдамаңыз.  Құлаққабыңыздың дыбыс деңгейі жоғары деңгей шегіне жеткен кезде, ескерту көрсетіледі. Оны жабу үшін **OK** түймесін түртіңіз немесе бірден бес секундқа дейін күтіп, ескертуді жабу және дыбыс деңгейін әрі қарай реттеу үшін Дыбыс деңгейін көтеру түймесін басыңыз.

Кәдеге жарату және қайта өңдеу. Өнімдер мен қаптаманы жауапкершілікпен қайта өңдеу бойынша анықтама алу үшін мына жерге өтіңіз: www.motorola.com/recycling. 

Тым ыстық немесе суық жер. Телефоныңызды -20°C (-4°F) шамасынан төмен немесе 45°C (113°F) шамасынан жоғары температурада пайдаланбаңыз. Телефоныңызды -20°C (-4°F) шамасынан төмен немесе 60°C (140°F) шамасынан жоғары температурада сақтамаңыз/тасымалдамаңыз.

Құқықтық ескертпелер. Мүмкіндіктер, қызметтер және қолданбалар желіге тәуелді және барлық аймақтарда қолжетімді бола бермейді; қосымша шарттар қолданылуы/ақы алынуы мүмкін. Бұл нұсқаулықтағы өнім сипаттамасы мен басқа

ақпарат оны басып шығарған уақытта дұрыс болады. Motorola компаниясы кез келген ақпаратты ескертусіз түзетуге немесе өзгертуге құқылы.

Дауды төрелік тәртібімен шешу. Сіз сатып алған өнім дауды төрелік тәртібімен шешу бойынша келісіммен реттеледі. Қосымша ақпарат алу және бас тарту жолы туралы білу үшін телефонмен бірге берілген құқықтық нұсқаулықты қараңыз.

SAR туралы ақпарат (эл. жапсырмада). Осы телефонға арналған меншікті сіңіру коэффициентінің (SAR) мәндерін көру үшін басты экраннан жоғары қарай жанап өтіңіз де, **Настройки** > **Q** тармағын түртіңіз, содан кейін **нормативтік белгілерді** теріп, телефоныңыздың нөмір теру тақтасынан ***#07#** пәрменін теріңіз немесе www.motorola.com/sar мекенжайы бойынша өтіңіз.

Қолдау көрсетілетін жиіліктер мен қуат (XT2341-3, XT2341-4 үлгісі). Бұл телефон орналасқан жері мен желінің қолжетімділігіне байланысты төмендегідей жиіліктерде жұмыс істей алады.

Жұмыс режимі	Жиілік ауқымы МГц/жолақ	Максималды номиналды тарату қуаты, дБм
Bluetooth	2400 - 2483,5	20 дБм, EIRP
WLAN	2400 - 2483,5	20 дБм, EIRP
WLAN	5150 - 5250	23 дБм, EIRP
WLAN	5250 - 5350	20 дБм, EIRP
WLAN	5470 - 5725	20 дБм, EIRP
WLAN	5725 - 5850	14 дБм, EIRP
GNSS	1559 - 1610	Жоқ
FM	87,5 - 108	Жоқ
NFC	13,56	-12,02 дБмкА/м @10 м
GSM	XT2341-3: 2/3/5/8 XT2341-4: 3/5/8	33/30
UMTS	XT2341-3: 1/2/5/8 XT2341-4: 1/5/8/19	24
LTE	XT2341-3: 1/2/3/5/7/8/20/28/38/40/41 XT2341-4: 1/3/5/7/8/18/19/20/26/28/38/40/41	23

Авторлық құқық және сауда белгілері. MOTOROLA, стильденген M логотипі, MOTO және MOTO белгілерінің тобы – Motorola Trademark Holdings, LLC компаниясының сауда белгілері немесе тіркелген сауда белгілері. Google, Android, Google Play және оған қатысты басқа да белгілер мен логотиптер – Google LLC компаниясының сауда белгілері. microSD логотипі – SD-3C, LLC компаниясының сауда белгісі. USB Type-C® және USB-C® – USB Implementers Forum ұйымының тіркелген сауда белгілері. Барлық басқа өнім немесе қызмет атаулары тиісті иелерінің меншігі болып табылады.

© 2023 Motorola Mobility LLC. Барлық құқықтары қорғалған.

Өнім ид.: **moto g14** (XT2341-3, XT2341-4 үлгісі)

Нұсқаулық нөмірі: 7011AA004147-B