

# vivo

## V2318

Краткое руководство

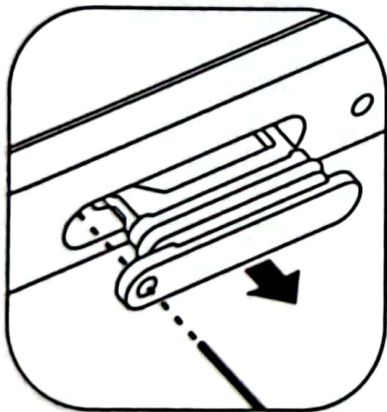
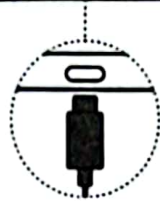

Пайдаланушының  
қысқаша нұсқаулығы

Qisqacha qo'llanma

Istifadəçi üçün qısa təlimat



Версия: V1.0 5130737 F349



#### Советы:

Вставьте/извлеките SIM-карту с помощью скрепки для извлечения SIM-лотка из комплекта поставки. Чтобы не повредить устройство, НЕ снимайте заднюю панель. Этот телефон поддерживает стандартную карту nano-SIM. Обратитесь к местным операторам связи для получения стандартной карты nano-SIM.

#### Keңестер:

Жинаққа кіретін шығару инесінің көмегімен SIM-картаны алыңыз/салыңыз. Құрылғыны бүлдіріп алмау үшін артқы қақпағын ашуға БОЛМАЙДЫ. Бұл телефонда стандартты nano SIM-карталар қолданылады. Егер қажет болса, стандартты nano SIM-картаны сатып алу үшін жергілікті оператор дүкеніне барыңыз.

## Добро пожаловать!

Перед началом эксплуатации смартфона внимательно ознакомьтесь с данным руководством и сохраните его на будущее.

Это руководство поможет Вам начать пользоваться смартфоном vivo. Чтобы ознакомиться с более подробными инструкциями, включите смартфон и перейдите в раздел **Настройки > О телефоне > Служба поддержки > Руководство**. Также на официальном сайте vivo Вы сможете ознакомиться с дополнительной полезной информацией.

Юридическая информация находится в разделе **Настройки > О телефоне > Юридическая информация**.

Этот документ предназначен исключительно для ознакомления. Описанные функции и представленные изображения могут немного отличаться от Вашего устройства.

Перед первым включением устройство рекомендуется заряжать как минимум 30 минут.

## Значение удельного коэффициента поглощения электромагнитной энергии (SAR)

CE SAR	1,19 Вт/кг (для головы) 1,19 Вт/кг (для тела)
--------	--

## Технические характеристики изделия

Название устройства	Смартфон
Модель устройства	V2318
Параметры камеры	Фронтальная камера: 50 Мп
	Основная камера: 50 Мп + 50 Мп
Аккумулятор	5000 мА·ч (3,91 В) (тип.)
Габариты	164,36 × 75,10 × 7,45 мм
Экран	17,22 см (6,78") 2800 × 1260
Оптимальный диапазон рабочих температур: от 0 °С до 35 °С; оптимальный диапазон температур хранения: от -20 °С до 45 °С. Чрезмерно высокая или низкая температура может вызвать повреждение устройства или аксессуаров.	

## Стандартная комплектация изделия

Смартфон × 1	Скрепка для извлечения
Зарядное устройство × 1	SIM-лотка × 1
Кабель USB × 1	Гарантийный талон × 1
Защитный чехол × 1	Краткое руководство × 1



## **vivo құрылғысына қош келдіңіз**

Өз телефоныңызды пайдалану алдында осы пайдаланушының қысқаша нұсқаулығымен мұқият танысыңыз және болашақта анықтамалық материал ретінде сақтап қойыңыз.

Осы пайдаланушының қысқаша нұсқаулығы телефонды баптау және оның негізгі қызметтерін пайдалану жолы туралы ақпараттан тұрады. Барынша толық нұсқауларды алу үшін телефонды қосып, Параметрлер > Телефон туралы > Клиенттік қызмет > Нұсқаулық бөліміне өтіңіз. Сондай-ақ vivo ресми сайтынан көбірек пайдалы ақпаратты біле аласыз. Заңды ақпаратты алу үшін Параметрлер > Телефон туралы > Құқықтық ақпарат бөліміне өтіңіз.

Бұл нұсқаулықтағы суреттер мен қызметтер тек ақпараттық сипатқа ие. Олар нақты өнімнен өзгешеленуі мүмкін.

Құрылғыны алғаш рет қосу алдында кемінде 30 минут зарядтаған жөн.

## **SAR мәндері**

CE SAR	1,19 Вт/кг (бас үшін) 1,19 Вт/кг (дене үшін)
--------	---

## **Өнімнің техникалық сипаттамалары**

Өнімнің атауы	Ұялы телефон
Өнімнің үлгісі	V2318
Камера	Алдыңғы: 50 Мп
	Артқы: 50 Мп+50 Мп
Аккумулятор	5000 мАсағ (3,91В) (TYP)
Өлшемі	164,36 × 75,10 × 7,45 мм
Экраны	17,22 см (6,78") 2800 x 1260
Жұмыс температурасының оңтайлы ауқымы: 0°C және 35°C аралығы, ал оңтайлы сақтау температурасы ауқымы: -20°C және 45°C аралығы. Шектен тыс ыстық немесе суық температура құрылғыңызды немесе аксессуарларыңызды зақымдауы мүмкін.	

## **Өнімнің стандартты аксессуарлары**

Ұялы телефон × 1	SIM-карта шығару инесі × 1
Зарядтағыш × 1	Кепілдік талоны × 1
USB кабелі × 1	Пайдаланушының қысқаша нұсқаулығы × 1
Телефонның тысқабы × 1	