



moto g⁸⁵
5G

Read Me

اقرأني

Lisez-moi

Прочитай ме

Обязательно к прочтению

Прочитайте цей документ

Нұсқаулық

Прочитай ме

Məni oxu

Citește-mă



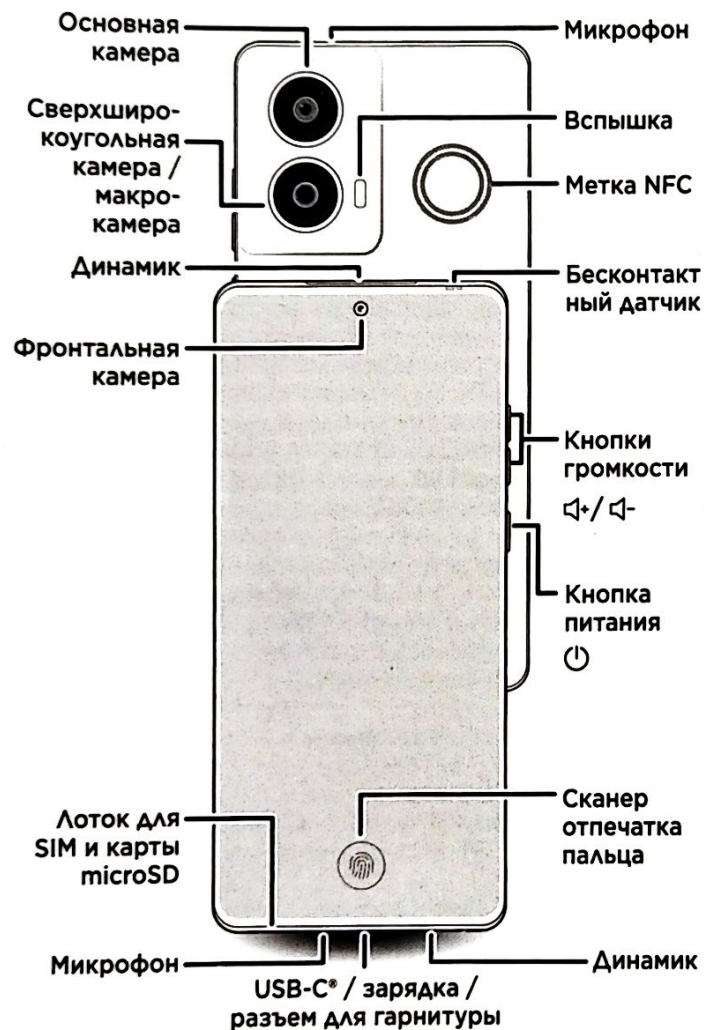
Skeniraj me

Σαρώστε με



Начало работы

Перед использованием телефона ознакомьтесь с юридической информацией, информацией по технике безопасности и нормативным требованиям в прилагаемом руководстве.



Примечание. Для использования требуется гарнитура с разъемом USB-C. В случае использования гарнитуры с разъемом 3,5 мм вам потребуется адаптер для его подключения к разъему USB-C. Гарнитуру и адаптер можно приобрести отдельно.

Установка карт и включение

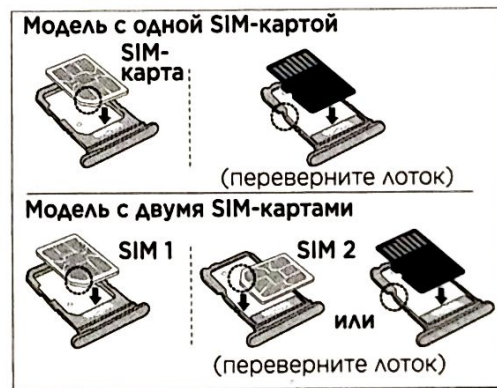
- 1 Вставьте специальный инструмент для извлечения SIM-карты в отверстие рядом с лотком, чтобы выдвинуть его.

Убедитесь, что размер SIM-карты соответствует требованиям. Не обрезайте SIM-карту.




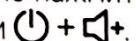
- 2 Вставьте SIM-карту золотистыми контактами вверх, затем аккуратно задвиньте лоток.

Установите карту microSD  (необязательно, приобретается отдельно), чтобы увеличить объем памяти.



Использование eSIM (только для моделей телефонов с одной SIM-картой): в вашем телефоне может быть eSIM (встроенная SIM-карта) в дополнение к физической SIM-карте. Для получения подробной информации обратитесь к своему оператору связи, если вы хотите активировать или использовать ее.

- 3 Нажмите и удерживайте кнопку питания , чтобы включить телефон, затем следуйте инструкциям, чтобы начать работу.

Чтобы выключить телефон, одновременно нажмите кнопки питания и увеличения громкости .

Справка и дополнительные сведения

Доступ к справке, обновлениям и другой информации.

- **Справка:** проведите пальцем вверх по главному экрану, затем коснитесь **Настройки > Справка**, чтобы узнать, как пользоваться телефоном и получить поддержку.
- **Подробные сведения:** программное обеспечение, руководства пользователя, видео и многое другое можно найти на сайте www.motorola.com/mymotoq.

Отсканируйте с помощью приложения **Камера** для просмотра обучающих видео.



- **Приложения:** для поиска и скачивания приложений коснитесь **Play Маркет**.
- **Подключение к сетям 5G:** требуется тарифный план 5G и покрытие сети 5G. Доступно только в определенных регионах. Устройство совместимо не со всеми сетями 5G. Для получения подробных сведений обратитесь к своему оператору связи.

Внимание! Защитные пленки/стекла могут привести к снижению чувствительности сенсорного экрана телефона. Не используйте защитные пленки и стекла толщиной более 0,5 мм.

Юридическая информация. В данном руководстве содержится важная юридическая информация, информация по технике безопасности и нормативным требованиям, с которой необходимо ознакомиться перед использованием устройства. Чтобы ознакомиться с полным текстом юридических материалов, проведите пальцем вверх по главному экрану и коснитесь **Настройки > Q**, затем введите **Юридическая информация** или перейдите по ссылке: www.motorola.com/device-legal.

Водоотталкивающий материал. Ваш телефон не является водонепроницаемым! Чтобы узнать больше о водоотталкивающей конструкции и уходе за телефоном, проведите вверх и коснитесь **Настройки > Справка**.

Безопасное использование зарядки и батареи. Во избежание возможного ожога или травмы батарею телефона могут извлекать только сотрудники авторизованных сервисных центров Motorola или специалисты аналогичной квалификации. Если телефон не отвечает на команды, нажмите и удерживайте кнопку питания до тех пор, пока экран не выключится и телефон не перезагрузится. Устройство совместимо с зарядкой PD (Power Delivery) и QC (Quick Charge). Для наиболее быстрой зарядки используйте зарядное устройство Motorola USB-A QC 33 Вт (может продаваться отдельно) с кабелем QC из комплекта поставки или зарядное устройство Motorola USB-C PD 30 Вт или выше с совместимым кабелем PD (оба продаются отдельно). Не рекомендуется использовать другие зарядные

устройства, так как это может привести к снижению эффективности зарядки. Мощность подачи питания от зарядного устройства должна быть в диапазоне от 5 Ватт, требуемых радиооборудованием, до 30 Ватт, позволяющих обеспечить максимально быструю зарядку. Не отвечающие действующим национальным стандартам зарядные устройства могут быть небезопасными и вызывать риск травмы или смерти, затягивать процесс зарядки и приводить к повреждениям устройства. Не заряжайте телефон при температурах ниже -20°C или выше +45°C. Чтобы ознакомиться с действующими национальными стандартами, а также получить дополнительную информацию, см. раздел «Юридическая информация» этого руководства или перейдите по ссылке: www.motorola.com/device-legal.

Предупреждение об использовании с высоким уровнем громкости. Во избежание повреждения слуха не рекомендуется слушать музыку или другие аудиофайлы на высокой громкости в течение долгого времени. Когда громкость гарнитуры достигает высокого порогового значения, появляется предупреждение. Коснитесь **OK**, чтобы закрыть его, или подождите от одной до пяти секунд, затем нажмите кнопку увеличения громкости, чтобы отклонить оповещение и продолжить регулировку громкости.



Утилизация и переработка. Для получения справки по утилизации продуктов и упаковки с соблюдением всех требований перейдите по ссылке: www.motorola.com/recycling.



Высокие или низкие температуры. Не пользуйтесь телефоном при температурах ниже -20 °C или выше +45 °C. Не храните и не носите телефон при температурах ниже -20 °C или выше +60 °C.

Заявление об отказе от ответственности. Функции, сервисы и приложения зависят от сети и могут быть доступны не во всех регионах. Кроме того, на них могут распространяться дополнительные условия или тарифы. Технические характеристики продукта и другая информация, которая содержится в настоящем руководстве, считаются достоверными на момент публикации или выпуска. Motorola оставляет за собой право исправлять или изменять любую информацию без предварительного уведомления.

Арбитражное разбирательство. Ваша покупка регулируется обязательным условием арбитражного разбирательства. Для получения дополнительной информации о том, как отказаться от него, обратитесь к руководству, поставляемому с телефоном.

Информация об удельном коэффициенте поглощения (SAR) (на электронной метке). Чтобы посмотреть конкретные значения удельного коэффициента поглощения (SAR) для данного телефона, проведите пальцем вверх по главному экрану и коснитесь **Настройки > Q**, затем введите **Этикетки сертификации**, на панели набора номера введите ***#07#** или перейдите по ссылке: www.motorola.com/sar.

Технические характеристики (модель XT2427-2). Беспроводная связь и передача данных реализуются на смартфоне с помощью технологий GSM/UMTS/LTE/5G/Wi-Fi/Bluetooth.

Для просмотра подробных сведений о технических характеристиках приобретенного телефона проведите пальцем вверх по главному

экрану и коснитесь **Настройки > О телефоне**. Кроме того, технические характеристики указаны на этикетке* на упаковке продукта.

Зарядное устройство. Входное напряжение: 100–240 В пер. тока, 50/60 Гц; выходное напряжение: 5 В/3 А, 9 В/3 А, 11 В/3 А, 12 В/2,5 А.

Соответствие требованиям Евразийского экономического союза (ЕАЭС). Этот продукт (модель XT2427-2) соответствует требованиям технических регламентов Евразийского экономического (таможенного) союза. Знак соответствия:



Дополнительная информация для Евразийского экономического союза.

Назначение: смартфон для личного и коммерческого использования предназначен для голосовых вызовов, отправки текстовых сообщений, передачи данных и обладает поддержкой различных профилей подключения и приложений.

Название и адрес производителя: Motorola Mobility LLC, 222 W. Merchandise Mart Plaza, Chicago, IL 60654, USA.

Сделано в Китае.

Дата изготовления продукта: смотрите в графе «Date» (год-месяц-дата) на этикетке* на упаковке продукта.

Название импортера: смотрите этикетку* на упаковке продукта.

Срок службы продукта: 2 года.

Инструкции по установке SIM-карты и включению телефона см. в разделе Установка карт и включение. Чтобы зарядить телефон, вставьте кабель для зарядки в разъем для зарядки и подключите другой конец кабеля к источнику питания.

При обнаружении неисправности выполните следующие действия:

- Выключите оборудование.
- Отключите оборудование от источника питания.
- Обратитесь в сервисный центр или к авторизованному дилеру для получения консультации или ремонта оборудования.

* Согласно ГОСТ 2.601-2019 «Единая система конструкторской документации. Эксплуатационные документы», пункт 5.1, подпункт 5.1.2, этикетка является видом эксплуатационных документов.

Авторские права и товарные знаки. MOTOROLA, логотип в виде стилизованной буквы «M», MOTO и знаки линейки устройств MOTO являются товарными знаками и зарегистрированными товарными знаками компании Motorola Trademark Holdings, LLC. Google, Android, Google Play и другие относящиеся к ним знаки и логотипы являются товарными знаками корпорации Google LLC. Логотип microSD является товарным знаком SD-3C, LLC. USB Type-C® и USB-C® являются зарегистрированными товарными знаками организации USB Implementers Forum. Все остальные названия продуктов и служб являются собственностью соответствующих владельцев.

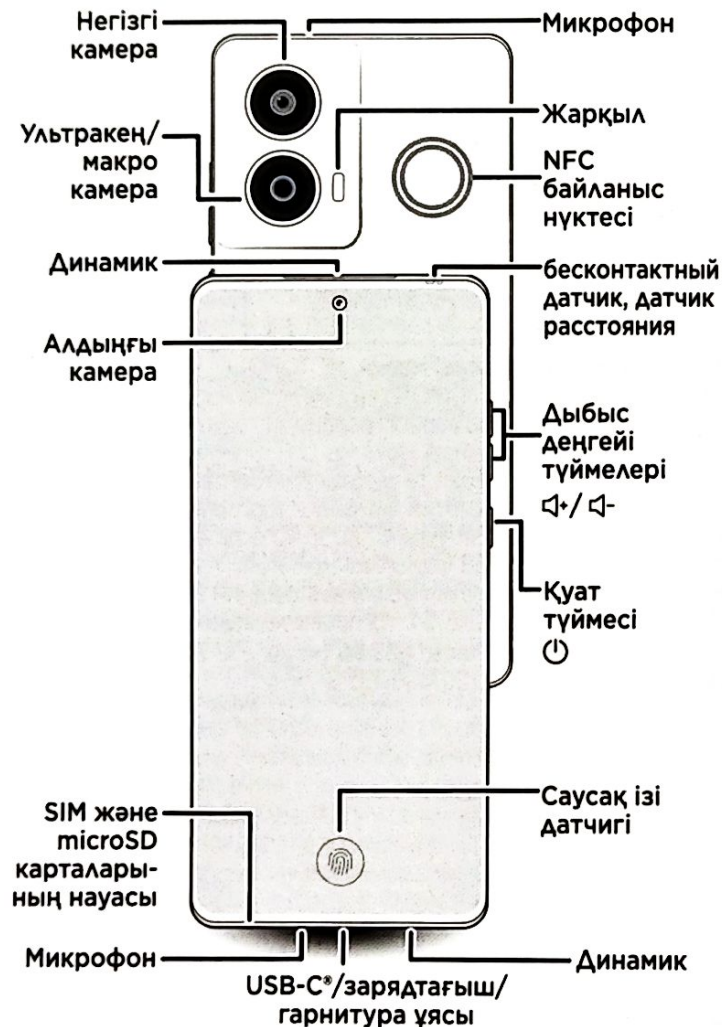
© Motorola Mobility LLC, 2024. Все права сохранены.

Идентификатор продукта: **moto g85 5G** (модель XT2427-2)

Номер руководства: HQ622010067E0-B

Іске кірісейік

Телефонды пайдалану алдында өніммен бірге берілетін құқықтық, қауіпсіздік және нормативтік ақпаратты оқып шығыңыз.



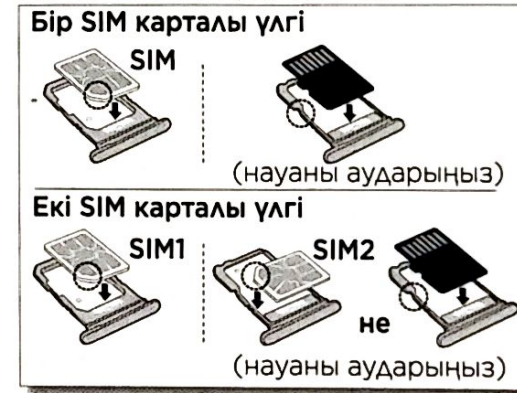
Ескертпе: гарнитураны пайдалану үшін сізге USB-C коннекторы бар гарнитура қажет болады. 3,5 мм гарнитура пайдаланылса, 3,5 мм коннекторды USB-C портына жалғау үшін адаптер қажет болады. Гарнитура мен адаптер бөлек сатылуы мүмкін.

Карталарды салу және құрылғыны қосу

- 1 Науаны шығару үшін науаның жанындағы саңылауға SIM құралын кіргізіңіз. Міндетті түрде дұрыс өлшемді SIM картасын пайдаланыңыз және SIM картасын кеспеңіз.



- 2 Телефон платасы бар SIM картасын жоғары қаратып салып, науаны ұясына жайлап итеріңіз. Қосымша жад орнын қамтамасыз ету үшін microSD картасын (міндетті емес, бөлек сатылады) салыңыз.



eSIM опциясы (бір физикалық SIM картасы бар үлгі ғана): телефоныңызда физикалық SIM картасына қоса eSIM (кіріктірілген SIM картасы) болуы мүмкін. Оны іске қосып, пайдаланғыңыз келсе, толық мәліметтер алу үшін байланыс операторына хабарласыңыз.

- 3 Телефонды қосу үшін қуат түймесін басып тұрыңыз, содан кейін іске кірісу бойынша нұсқауларды орындаңыз. Телефоныңызды өшіру үшін қуат және дыбыс деңгейін көтеру түймелерін бір уақытта басып тұрыңыз.

Анықтама және қосымша

Жауаптар, жаңартулар және ақпарат алу:

- **Анықтама мына жерде:** телефоныңызды пайдалану әдісін үйрену және қолдау алу үшін басты экранда жоғары қарай сырғытыңыз да, **Настройки > Справка** тармағын түртіңіз.
- **Қосымша:** бағдарламалық құралды, пайдаланушы нұсқаулықтарын, видео мен басқа материалдарды мына веб-мекенжай бойынша алыңыз: www.motorola.com/mymotog.

Нұсқаулық бейнелер көру үшін **Камера** қолданбасымен сканерлеңіз.



- **Қолданбаларды алу:** қолданбаларды шолу және жүктеп алу үшін **Play Маркет** белгішесін түртіңіз.
- **5G арқылы қосылу:** 5G қызметтік жоспары және 5G желі қамтылуы қажет; тек таңдамалы аймақтарда қолжетімді; құрылғы кейбір 5G желілерімен үйлесімді емес. Мәліметтер алу үшін қызмет провайдеріне хабарласыңыз.

Сақ болыңыз: экран протекторлары телефоныңыздағы сенсорлық экранның сезімталдығын азайтуы мүмкін. 0,5 мм-ден қалың экран протекторларын пайдаланбаңыз.

Құқықтық ақпарат. Бұл нұсқаулықта өнімді пайдаланар алдында оқылуға тиісті маңызды құқықтық, қауіпсіздік туралы және нормативтік ақпарат берілген. Толық құқықтық ақпарат алу үшін басты экраннан жоғары қарай жанап өтіңіз де, **Настройки > Q** тармағын түртіңіз, содан кейін **Юридическая информация** теріңіз немесе мына мекенжай бойынша өтіңіз: www.motorola.com/device-legal.

Су жұқпайды. Телефоныңыз суға төзімді емес. Телефоныңыздың суға төзімді дизайны және оған күтім көрсету туралы қосымша ақпарат алу үшін белгішені жоғары сырғытып өтіп, **Настройки > Справка** тармағын түртіңіз.

Зарядтау және батареяның қауіпсіздігі. Ықтимал күйіп қалу және жарақат алу қаупін болдырмау үшін, телефондағы батарея Motorola компаниясы мақұлдаған қызмет көрсету орталығында немесе сондай біліктілікке ие маман тарапынан шығарылуы керек. Егер телефон жауап бермей қалса, қуат түймесін, экран өшіп, телефон қайтадан қосылғанша басып тұрыңыз. Құрылғы PD (Power Delivery) және QC (жылдам зарядтау) технологияларына қолдау көрсетеді. Ең жылдам зарядтау жылдамдығына қол жеткізу үшін QC кабелі берілген Motorola 33W USB-A QC зарядтағышын (бөлек сатылуы мүмкін) немесе Motorola 30 Вт немесе одан жоғары USB-C PD зарядтағышы мен үйлесімді PD кабелін (екеуі де бөлек сатылады) таңдаңыз. Басқа зарядтағыш құрылғыларды пайдаланбаған жөн, себебі олар

зарядтау өнімділігіне теріс әсер етуі мүмкін. Ең жоғары зарядтау жылдамдығына қол жеткізу үшін, зарядтағыш жеткізетін қуат кем дегенде 5 ватт (радио жабдық қажет етеді) және көп дегенде 30 ватт болуы керек. Қолданыстағы ұлттық стандарттарға сәйкес келмейтін зарядтағыштар қауіпті болуы, өлім немесе жарақат алу қаупіне ие және баяу зарядталуы немесе өнімді зақымдауы мүмкін. Телефоныңызды -20 °C (-4 °F) шамасынан төмен немесе 45 °C (113 °F) шамасынан жоғары температурада зарядтамаңыз. Қолданыстағы стандарттарды немесе қосымша ақпаратты көру үшін осы нұсқаулықтың "Құқықтық ақпарат" бөлімін қараңыз немесе мына мекенжай бойынша өтіңіз: www.motorola.com/device-legal.

Жоғары дыбыс деңгейін пайдалану бойынша ескертпе.

Есту жүйесін зақымдап алмау үшін жоғары дыбыс деңгейінде ұзақ уақыт тыңдамаңыз. Құлаққабыңыздың дыбыс деңгейі жоғары деңгей шегіне жеткен кезде, ескерту көрсетіледі. Оны жабу үшін **OK** түймесін түртіңіз немесе бірден бес секундқа дейін күтіп, ескертуді жабу және дыбыс деңгейін әрі қарай реттеу үшін дыбыс деңгейін көтеру түймесін басыңыз.

Көдеге жарату және қайта өңдеу. Өнімдер мен қаптаманы жауапкершілікпен қайта өңдеу бойынша анықтама алу үшін мына мекенжай бойынша өтіңіз: www.motorola.com/recycling.

Тым ыстық немесе суық жер. Телефоныңызды -20°C (-4°F) шамасынан төмен немесе 45°C (113°F) шамасынан жоғары температурада пайдаланбаңыз. Телефоныңызды -20°C (-4°F) шамасынан төмен немесе 60°C (140°F) шамасынан жоғары температурада сақтамаңыз/тасымалдамаңыз.

Құқықтық ескертпелер. Мүмкіндіктер, қызметтер және қолданбалар желіге тәуелді және барлық аймақтарда қолжетімді бола бермейді; қосымша шарттар қолданылуы/ақы алынуы мүмкін. Бұл нұсқаулықтағы өнім сипаттамасы мен басқа ақпарат оны басып шығарған немесе жариялаған уақытта дұрыс болады. Motorola компаниясы кез келген ақпаратты ескертусіз түзетуге немесе өзгертуге құқылы.

Дауды төрелік тәртібімен шешу. Сіз сатып алған өнім дауды төрелік тәртібімен шешу бойынша келісіммен реттеледі. Қосымша ақпарат алу және бас тарту жолы туралы білу үшін телефонмен бірге берілген құқықтық нұсқаулықты қараңыз.

SAR туралы ақпарат (эл. жапсырмада). Осы телефонға арналған меншікті сіңіру коэффициентінің (SAR) мәндерін көру үшін басты экраннан жоғары қарай жанап өтіңіз де, **Настройки > Q** тармағын түртіңіз, содан кейін **нормативтік белгілерді** теріп, телефоныңыздың нөмір теру тақтасынан ***#07#** пәрменін теріңіз немесе www.motorola.com/sar мекенжайы бойынша өтіңіз.

Қолдау көрсетілетін жиіліктер мен қуат (XT2427-2 үлгісі). Бұл телефон орналасқан жері мен желінің қолжетімділігіне байланысты төмендегідей жиіліктерде жұмыс істей алады.



Жұмыс режимі	Жиілік ауқымы МГц/жолақ	Максималды номиналды тарату қуаты, дБм
Bluetooth	2400 - 2483,5	20 дБм, EIRP
WLAN	2400 - 2483,5	20 дБм, EIRP
WLAN	5150 - 5250	23 дБм, EIRP
WLAN	5250 - 5350/5470 - 5725	20 дБм, EIRP
WLAN	5725 - 5850	14 дБм, EIRP
GNSS	1559 - 1610	Жоқ
NFC	13,56	-16,88 дБмкА/м @ 10 м
GSM	2/3/5/8	33/30
UMTS	1/2/5/8	24
LTE	1/2/3/5/7/8/18/19/20/26/28/32/ 38/40/41/42	23
5G	n1/3/5/7/8/20/26/28/38/40/41/ 77*/78*	23(26*)

Авторлық құқық және сауда белгілері. MOTOROLA, стильді М логотипі, MOTO және MOTO белгілер тобы – Motorola Trademark Holdings, LLC компаниясының сауда белгілері немесе тіркелген сауда белгілері. Google, Android, Google Play және оған қатысты басқа да белгілер мен логотиптер – Google LLC компаниясының сауда белгілері. microSD логотипі – SD-3C, LLC компаниясының сауда белгісі. USB Type-C® және USB-C® – USB Implementers Forum ұйымының тіркелген сауда белгілері. Барлық басқа өнім немесе қызмет атаулары тиісті иелерінің меншігі болып табылады.

© 2024 Motorola Mobility LLC. Барлық құқықтары қорғалған.

Өнім ид.: **moto g85 5G** (XT2427-2 үлгісі)

Нұсқаулық нөмірі: HQ622010067E0-B