

СЕРИЯ BackBeat 500

Руководство пользователя

Комплект поставки

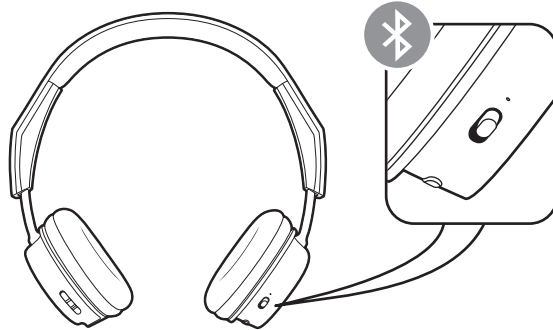
| | |
|---------------------------------------|---|
| Сопряжение | 3 |
| СОПРЯЖЕНИЕ С УСТРОЙСТВОМ | 3 |
| Подключение второго устройства | 3 |
| Сопряжение с Mac | 3 |
| Зарядка и регулировка положения | 5 |
| Зарядка | 5 |
| Основная информация | 6 |
| Общие сведения о гарнитуре | 6 |
| Включение/выключение питания | 6 |
| Воспроизведение/приостановка музыки | 6 |
| Выбор композиции | 6 |
| Активация голосового набора | 6 |
| Выполнение/принятие/завершение вызова | 6 |
| Отключение звука | 7 |
| Поиск гарнитур | 7 |
| Поддержка | 8 |

Сопряжение

СОПРЯЖЕНИЕ С УСТРОЙСТВОМ

При включении наушников в первый раз запускается процесс сопряжения.

- 1 Переместите переключатель питания в положение "вкл." Вы услышите уведомление «pairing» («сопряжение»), после чего светодиодные индикаторы начнут мигать красным и синим.



- 2 Включите Bluetooth® на телефоне и запустите поиск новых устройств.
 - iPhone: Настройки > Bluetooth > Вкл.*
 - Android: Настройки > Bluetooth: Вкл. > Поиск устройств*

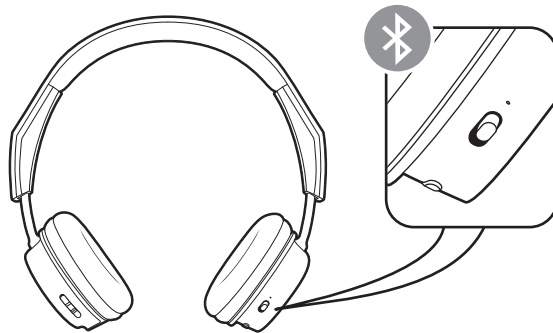
ПРИМЕЧАНИЕ *Меню различных устройств могут отличаться друг от друга.

- 3 Выберите «Гарнитура серии PLT BB500». При необходимости в качестве пароля введите четыре нуля (0000) или разрешите установить соединение.

После успешного сопряжения вы услышите уведомление «pairing successful» («сопряжение успешно завершено»), а светодиодные индикаторы перестанут мигать.

Подключение второго устройства

- 1 Сдвиньте кнопку включения питания к значку Bluetooth и удерживайте ее, пока светодиодный индикатор не начнет мигать красным и синим.



- 2 Выберите «Гарнитура серии PLT BB500» в разделе настроек Bluetooth на устройстве.

Сопряжение с Mac

Если ваш компьютер Mac поддерживает технологию Bluetooth, можно установить сопряжение между ним и гарнитурой.


- 1 Переведите гарнитуру в режим сопряжения (сдвиньте кнопку включения питания к значку Bluetooth и удерживайте ее). Вы услышите уведомление «pairing» («сопряжение»), после чего светодиодные индикаторы начнут мигать красным и синим.
- 2 На Mac выберите меню Apple > Системные настройки > Bluetooth.


- 3 Выберите «Настроить новое устройство» или «+», выберите «Стереогарнитура серии PLT BB500» и следуйте инструкциям на экране.

Зарядка и регулировка положения

Зарядка

Полная зарядка аккумулятора наушников занимает до 2,5 часов. Индикаторы отключаются, когда устройство полностью заряжено.

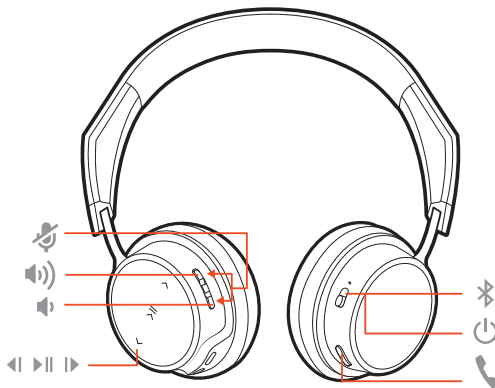









СОВЕТ Чтобы проверить уровень заряда аккумулятора наушников, нажмите кнопку управления вызовами , когда наушники надеты. Наушники должны быть неактивны.

Заряда аккумулятора хватает для работы наушников в режиме прослушивания до 18 часов.

Основная информация

Общие сведения о гарнитуре




| | |
|---|-------------------------------------|
|  | Включение/отключение звука |
|  | Увеличение громкости |
|  | Уменьшение громкости |
|  | Воспроизведение/приостановка музыки |
|  | Прокрутка вперед |
|  | Прокрутка назад |
|  | Кнопка сопряжения через Bluetooth |
|  | Включение/выключение питания |
|  | Кнопка вызова |

Будьте осторожны!

Перед использованием гарнитуры прочтите руководство по безопасной работе для получения важных сведений о безопасности, зарядке, аккумуляторе и нормативных требованиях.



Включение/
выключение питания

Сдвиньте переключатель , чтобы включить или отключить питание.


Воспроизведение/
приостановка музыки

Нажмите кнопку воспроизведения/паузы 


Выбор композиции

Нажмите кнопку для перехода вперед  или назад  для выбора композиции.

Активация голосового
набора


Если на ваш смартфон поддерживается функцию голосового набора, нажмите и удерживайте кнопку управления вызовами  в течение 2 секунд, пока не услышите голосовой запрос.

Ответ на вызов или завершение вызова


Нажмите кнопку управления вызовами .

Выполнение/принятие/
завершение вызова

Отклонение вызова

Нажмите и удерживайте кнопку управления вызовами  в течение 2 секунд.

Набор номера последнего звонившего абонента/последнего набранного номера (смартфон)

Чтобы набрать последний набранный вами номер, дважды нажмите кнопку управления вызовами .

Отключение звука

Во время вызова одновременно нажмите кнопки увеличения и уменьшения громкости. Вы услышите уведомление «mute on/off» («звук выключен/включен»).

Поиск гарнитуры

Чаще всего гарнитуры оказываются под автомобильными креслами, в карманах или среди вещей на рабочем столе. Чтобы найти гарнитуру в менее очевидных местах, можно отправить на нее звуковой сигнал для определения местоположения.

- 1 Загрузите приложение Plantronics Hub для iOS и Android с веб-сайта plantronics.com/software.
- 2 Воспользуйтесь функцией Find MyHeadset в приложении Plantronics Hub для поиска потерянной гарнитуры.

Поддержка

| | | |
|---|--|---|
| RU 0800 410014 | FI 0800 117095 | NO 80011336 |
| AR +44 (0)1793 842443* | FR 0800 945770 | PL +44 (0)1793 842443* |
| CS +44 (0)1793 842443* | GA 1800 551 896 | PT 800 84 45 17 |
| DA 80 88 46 10 | HE +44 (0)1793 842443* | RO +44 (0)1793 842443* |
| DE Deutschland 0800 9323 400 Österreich 0800 242 500 Schweiz 0800 932 340 | HU +44 (0)1793 842443* | RU 8-800-100-64-14 +44 (0)1793 842443* |
| EL +44 (0)1793 842443* | IT 800 950934 | SV 0200 21 46 81 |
| ES 900 803 666 | NL NL 0800 7526876 BE 0800 39202 LUX 800 24870 | TR +44 (0)1793 842443* |

**Поддержка на английском языке*

Для просмотра информации о гарантии посетите сайт plantronics.com/warranty.

ТРЕБУЕТСЯ ПОМОЩЬ?

plantronics.com/support

plantronics®
Simply Smarter Communications™

Plantronics, Inc.

345 Encinal Street
Santa Cruz, CA 95060
United States

Plantronics B.V.

Scorpius 171
2132 LR Hoofddorp
Netherlands

© 2017 Plantronics, Inc. BackBeat и Plantronics являются товарными знаками Plantronics, Inc., зарегистрированными в США и других странах. Plantronics Hub является товарным знаком Plantronics, Inc. Bluetooth является зарегистрированным товарным знаком Bluetooth SIG, Inc., и используется компанией Plantronics, Inc. по лицензии. Все остальные товарные знаки являются собственностью соответствующих компаний.

Патенты заявлены.

208780-25 (03.17)