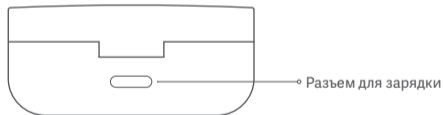


Руководство пользователя Полностью беспроводные наушники-вкладыши Mi 2 Basic ·32
Bezprzewodowe słuchawki douszne Mi 2 Basic Instrukcja obsługi ·39

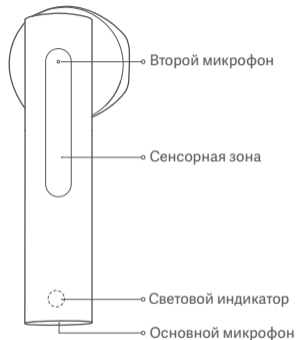


Перед использованием внимательно прочтите это руководство. Сохраните его — оно может понадобиться вам в дальнейшем.

Обзор Устройства



Зарядный кейс



Наушники

Иллюстрации изделия, аксессуаров и пользовательского интерфейса в руководстве пользователя представлены исключительно в ознакомительных целях. Фактические характеристики прибора и его функции могут отличаться в связи с улучшениями продукта.

Инструкции

Зарядка

● Зарядка наушников

Наушники автоматически заряжаются после их установки в зарядный кейс.

● Зарядка зарядного кейса

Во время зарядки индикатор зарядного устройства горит белым светом и гаснет после полной зарядки.

Проверка уровня заряда аккумулятора

● Пожалуйста, проверьте уровень заряда аккумулятора наушников.

После подключения наушников к телефону в строке состояния телефона можно проверить уровень заряда аккумулятора наушников.

Примечание: В строке состояния телефона всегда отображается уровень заряда аккумулятора наушника с самым низким уровнем заряда аккумулятора. Некоторыми телефонами эта функция не поддерживается.

● Проверка уровня заряда аккумулятора зарядного кейса
Откройте крышку зарядного чехла или поместите наушники в зарядный футляр:

① Горение индикатора зарядного кейса в течение 5 секунд означает, что уровень заряда аккумулятора достаточен.

② Индикатор зарядного устройства мигает белым, это указывает на низкий уровень заряда аккумулятора зарядного устройства. Пожалуйста, перезарядите его немедленно.

● Проверка уровня заряда аккумулятора при помощи телефона Mi

После успешного подключения к телефону, поместите наушники в зарядный кейс и закройте крышку. Убедитесь в том, что в телефоне Mi включена функция Bluetooth. Поднесите телефон на близкое расстояние от зарядного кейса и откройте крышку. В телефоне отобразится уведомление, после чего можно проверить уровень заряда аккумулятора наушников и зарядного кейса.

Примечание: При проверке уровня заряда аккумулятора телефона необходимо обновить телефон Mi до последней стабильной версии. В настоящее время эту функцию поддерживают только некоторые телефоны Mi.

Включение

При открытии зарядного кейса наушники автоматически включаются.

Примечание: При первом использовании наушников поместите их в чехол для зарядки и закройте крышку, чтобы активировать их.

Спящий режим

Положите наушники назад в зарядный кейс и закройте крышку. Соединение с наушниками будет прервано, и они автоматически перейдут в спящий режим.

Ношение

Извлеките наушники из зарядного кейса и вставьте их в уши согласно пометкам «левый» (L) и «правый» (R).

Внимание: После завершения использования наушников поместите их в зарядный кейс. Это продлит срок службы наушников и поможет вам избежать их потери.

Подключение

● Подключение наушников к новому устройству

- ① Поместите наушники в чехол для зарядки, нажмите и удерживайте область касания любого из наушников в течение 3 секунд. Индикатор наушников мигает белым, и наушники ожидают соединения.
- ② Включите Bluetooth устройства, затем найдите и выполните подключение к «Mi TW Earphones 2 Basic». Если будет запрошен пароль, введите «0000».

● Подключение наушников к телефону Mi

Поместите наушники в зарядный кейс и закройте крышку. Убедитесь в том, что в телефоне Mi включена функция Bluetooth. Поднесите телефон на близкое расстояние от зарядного кейса и откройте крышку. Следуйте указаниям на экране телефона, чтобы подключиться к наушникам.

Примечание: Функция быстрого подключения сейчас поддерживается только некоторыми телефонами Mi. Необходимо выполнить обновление телефона Mi до последней стабильной версии.

● Прерывание подключения

Когда ваше устройство находится вне зоны действия наушников или его функция Bluetooth отключена, наушники автоматически перейдут в режим ожидания подключения. Если наушники не подключены к какому-либо устройству в течение пяти минут, они перейдут в спящий режим.

● Автоматическое подключение

Когда наушники находятся в чехле для зарядки, открыв крышку чехла для зарядки, вы автоматически подключите наушники к последнему используемому устройству Bluetooth. Если наушники не подключены к какому-либо устройству в течение пяти минут, они перейдут в спящий режим.

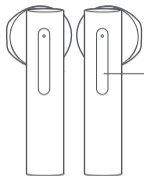
Внимание: Если наушники не могут автоматически подключиться к устройству, необходимо вручную подключить наушники к нужному устройству через настройки Bluetooth на устройстве.

Из-за особенностей сигнала Bluetooth, в сложных условиях с помехами электромагнитного сигнала 2,4 ГГц могут быть случайные отключения или отсутствие звука.

Очистка истории подключения

- ① Поместите левый и правый наушники в чехол для зарядки.
- ② Одновременно нажмите и удерживайте области касания левого и правого наушников в течение семи секунд, затем отпустите области касания, когда индикаторы наушников загорятся белым цветом.
- ③ Наушники были сброшены, а история подключений очищена. Индикаторы наушников мигают белым, и наушники ждут подключения.

Обзор функций



● Входящие вызовы

Осторожно коснитесь одного из наушников два раза:

Принятие/завершение вызовов

● Воспроизведение музыки и голосовой помощник

Во время ношения обоих наушников:

Осторожно коснитесь правого (R) наушника два раза:

Пауза/воспроизведение музыки

Осторожно коснитесь левого (L) наушника два раза: Выполните

доступ к голосовому помощнику

Извлечение наушника: Сделайте паузу в воспроизведении музыки
Во время ношения одного наушника:

Осторожно коснитесь наушника два раза: Пауза/воспроизведение музыки

Примечания

- ① Функция голосового помощника может использоваться только в том случае, если ваше устройство поддерживает ее, и для этой функции необходимо получить разрешение на устройстве.
- ② При использовании только левого наушника поместите правый наушник в кейс для зарядки и закройте крышку.

Технические характеристики

Модель: TWSEJ08WM

Масса нетто: 48 г

Разъем для зарядки: Тип C

Импеданс: 32 Ом

Ввод: 5 В=1 А

Беспроводное подключение: Bluetooth 5.0

Профили Bluetooth: BLE/HFP/HSP/A2DP/AVRCP

Поддерживаемый аудио кодек: SBC/AAC

Радиус действия беспроводной сети: 10 м (на открытом пространстве без препятствий)

Время зарядки: Прибл. 1.5 ч.

Срок службы аккумулятора наушников (автономного): прибл. 5 ч

Общий срок службы аккумулятора (с зарядным кейсом): прибл. 20 ч

Рабочий диапазон частот Bluetooth: 2402–2480 МГц

Максимальная мощность передачи для BT: 10 дБм (Декларация для ЕС)

Максимальная мощность передачи для BLE: 10 дБм (Декларация для ЕС)

Информация об утилизации и переработке отходов электрического и электронного оборудования



Все изделия, обозначенные символом отдельного сбора обработанного электрического и электронного оборудования (WEEE, директива 2012/19/EU), следует утилизировать отдельно от несортируемых бытовых отходов. С целью охраны здоровья и защиты окружающей среды такое оборудование необходимо сдавать на переработку в специальные пункты приема электрического и электронного оборудования, определенные правительством или местными органами власти. Правильная утилизация и переработка помогут предотвратить возможные негативные последствия для окружающей среды и здоровья человека. Чтобы узнать, где находятся такие пункты сбора и как они работают, обратитесь в компанию, занимающуюся установкой оборудования, или в местные органы власти.

CE Настоящим компания Tiinlab заявляет, что тип радиооборудования TWSEJ08WM соответствует требованиям Директивы 2014/53/EU. Полный текст декларации о соответствии нормативным требованиям ЕС

доступен по следующему адресу:
<http://www.mi.com/global/service/support/declaration.html>

Предупреждение о безопасности

- Не подвергайте батареи и батарейные блоки чрезмерному нагреву, например, воздействию прямых солнечных лучей, источников огня и т. п.
- Не заменяйте батарею на неподходящую батарею, которая может нарушить защиту (например, загорание, взрыв, утечка агрессивного электролита и т. д.).
- Не избавляйтесь от батареи сжигая ее и не помещайте ее в горячую духовку, не подвергайте механическому разрушению и не разрезайте батареи, это может привести к взрыву.
- Не оставляйте батарею в окружающей среде с очень высокой температурой, которая может привести к взрыву или утечке горючей жидкости или газа.
- Не подвергайте батарею воздействию чрезвычайно низкого давления воздуха, что может привести к взрыву или утечке горючей жидкости или газа.
- **ИСПОЛЬЗОВАНИЕ НЕПРАВИЛЬНОГО ТИПА БАТАРЕИ МОЖЕТ ПРИВЕСТИ К ВЗРЫВУ.**
- **УТИЛИЗИРУЙТЕ ОТРАБОТАВШИЕ БАТАРЕИ СОГЛАСНО**

ИНСТРУКЦИЯМ.

· Максимальная температура окружающей среды при эксплуатации изделия составляет 40°C.



Чтобы не испортить слух, не слушайте аудио на высокой громкости в течение длительного времени.



Символ обозначает постоянное напряжение



Словесный знак и логотип Bluetooth® являются зарегистрированными товарными знаками, принадлежащими Bluetooth SIG, Inc., и любое использование таких знаков компанией Xiaomi Inc. осуществляется по лицензии. Другие торговые марки и торговые наименования являются собственностью их соответствующих владельцев.

Изготовлено для: Xiaomi Communications Co., Ltd.

Изготовитель: Tiinlab Acoustic Technology Limited

(компания Mi Ecosystem)

Адрес: Tianliao Building 1403, Tianliao Industrial Area A,

Taoyuan Street, Nanshan District, Shenzhen 518055, Китай

Дополнительные сведения см. на веб-сайте www.mi.com

ГАРАНТИЙНОЕ УВЕДОМЛЕНИЕ

Как клиент Xiaomi вы получаете преимущества от дополнительных гарантий при определенных условиях. Компания Xiaomi предлагает определенные гарантийные преимущества для клиентов, дополняющие, но не заменяющие законные гарантии вашего национального законодательства о защите прав потребителей. Продолжительность и условия правовых гарантий представлены в соответствующих местных законах. Дополнительные сведения о преимуществах гарантий для потребителей см. на официальном веб-сайте Xiaomi <https://www.mi.com/en/service/warranty/>. Послепродажное обслуживание осуществляется в стране или регионе покупки, за исключением случаев, запрещенных законом, или если иное предусмотрено компанией Xiaomi. Компания Xiaomi обязуется осуществлять ремонт, замену или возмещение стоимости продукта согласно условиям гарантии для потребителей и в случаях, предусмотренных законодательством. Гарантия не покрывает случаи обычного эксплуатационного износа, форс-мажоров, злоупотребления или повреждений в результате халатности или по вине пользователя. Контактным лицом для послепродажного обслуживания может быть любое лицо из авторизованной сервисной сети Xiaomi, авторизованный дистрибьютор Xiaomi или продавец, у которого вы приобрели продукт. Если у вас возникли какие-либо вопросы, обратитесь к соответствующему лицу в компании Xiaomi.

Настоящая гарантия не распространяется на Гонконг и Тайвань.

Настоящая гарантия не покрывает продукты, которые не были должным образом импортированы, были изготовлены не компанией Xiaomi и/или приобретены не у Xiaomi либо ее официального представителя. Согласно действующему

законодательству, вы можете рассчитывать на гарантии от официального дистрибьютора, который продал продукт. Поэтому компания Xiaomi предлагает обращаться к продавцу, у которого вы приобрели продукт.