

Redmi Buds 3 Lite

пайдаланушы нұсқаулығы

Redmi

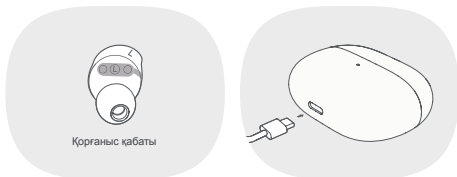
Қолданар алдында осы нұсқаулықты мұқият оқып шығыңыз. Оны сақтап қойыңыз – Сізге болашақта қажет болуы мүмкін. Пайдаланушы нұсқаулығындағы бұйымның, аксессуарлардың және пайдаланушы интерфейсінің суреттері тек ақпараттық мақсаттар үшін ұсынылған. Құрылғының нақты сипаттамалары және оның функциялары бұйымның жақсаруына байланысты әр түрлі болуы мүмкін.

Бұйымның шолуы



Қуат

- Құрылғыны пайдаланбас бұрын, оларды және қуаттау тысын толығымен қуаттау үшін құлаққаптардың байланыс беттерінен қорғаныс қабатын алыңыз.



- Құлаққап пен қуаттау тысын бір уақытта қуаттау үшін қуаттау көбілін қосыңыз.
- Қуаттау тысы толық қуатталмаған кезде, оның индикаторы ақ түспен жанатын болады. Ол толық қуатталған кезде оның индикаторы өшірулі болады.

Қосу

Аккумулятор қуаттау тысына құлаққаптар болған кезде салынғанына көз жеткізіңіз. Қуаттау тысынан құлаққаптарды алған кезде автоматты түрде қосылады.

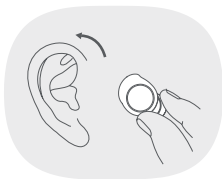
Өшіру

- Қуаттау тысында батарея қуатының біткеніне көз жеткізіңіз. Екі құлаққапты қуаттау тысына салыңыз және олардағы индикатор ақ түсте болады. Құлаққаптар автоматты түрде ажыратылады, толық қуатталғаннан кейін қуаттай бастайды және өшеді.
- Құлаққаптар жұптасу күйіне өтіп, қуаттау тысынан тыс болған кезде, егер олар 10 минут ішінде қандай-да бір құрылғыға қосылмаса, олар автоматты түрде өшеді.

Киіп жүру

- Құлақаспапты құлақ каналына абайлап салыңыз да, оны ыңғайлы жерге қойыңыз.
- Сөйлесу барысында нақты сөйлесу үшін негізгі микрофонды аузыңызға бағыттағаныңызға көз жеткізіңіз.

Ескертпе: М өлшемді құлаққапқа арналған саптамалары және L өлшемді құлақ ілмектері құлаққаптарға алдын-ала орнатылған. Егер сәйкес келмесе, олардың өлшемдерін аутырыңыз.



Қосу

Бірінші рет қосу

Қақпақты ашыңыз және құлаққаптарды алыңыз. Егер екі құлаққаптың шамдары ақ түсте баяу жыпылықтаса, бұл оларды қосуға болатындығын білдіреді. Өз телефоныңыздағы Bluetooth функциясын қосыңыз, құлаққаптарды қосу үшін Redmi Buds 3 Lite тауып алыңыз және нұқыңыз.

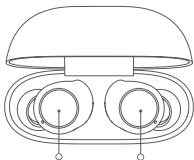
Ескертпе: Егер сіз құлаққаптармен жұптаса алмасаңыз, оларды корпуста салыңыз және алдыңғы қадамдарды қайталаңыз.

Басқа құрылғыларға қосылу

Қосылған телефонмен Bluetooth байланысын ажыратыңыз немесе басқа құрылғыларға қосылу үшін құлаққапты қайта қосыңыз.

Құлаққаптардың баптауларын қалпына келтіру

Егер құлаққаптар дұрыс қосыла алмаса, қалпына келтіру үшін келесі қадамдарды орындаңыз. Қалпына келтірмес бұрын, қуаттау тысының қуаты бітпегеніне көз жеткізіңіз. Қуаттау тысының қақпағын ашып, екі құлаққапты да тысқа салыңыз. Екі құлаққаптағы көп функциялы сенсорлық аймақты кем дегенде бес секунд басып тұрыңыз, содан кейін босатыңыз. Екі құлаққаптағы индикаторлар үш рет ақ түс болып жыпылықтайды, бұл құлаққаптардың сәтті қалпына келтірілгенін білдіреді. (Сол және оң жақ құлаққаптар, сонымен қатар құлаққаптар мен телефон арасындағы байланыс жазбалары тазартылды.)



Екі құлаққапты бір уақытта басыңыз және оларды 5 секунд ұстап тұрыңыз.

Функциялардың шолуы



Қоңырауларды қабылдау және аяқтау

Қоңырауға жауап беру үшін көп функциялы сол/оң кірістірілген құлаққаптың сенсорлық аймағын екі рет түртіңіз және қоңырауды қабылдамау немесе тоқтату үшін көп функциялы сол/оң кірістірілген құлаққаптың сенсорлық аймағын үш рет түртіңіз.

Музыканы ойнату/Кідіріс

Дыбысты кідірту/ойнату үшін құлаққаптың сол/оң жақ көп функциялы сенсорлық аймағын басып тұрыңыз.

Келесіні ойнату

Дыбысты ойнату кезінде келесі жолды ойнату үшін құлаққаптың көп функциялы сенсорлық аймағын екі рет түртіңіз.

Екінші кіріс қоңырауын қабылдау

Ағымдағы қоңырауды ұстап тұру және кіріс қоңырауға жауап беру үшін сол/оң құлаққаптың көп функциялы сенсорлық аймағын екі рет түртіңіз. Екінші кіріс қоңырауына жауап бергеннен кейін, қоңыраулар арасында ауысу үшін көп функциялы сенсорлық аймақты екі рет түртіңіз. Ағымдағы қоңырауды аяқтау және қоңырауға жауап беру үшін сол/оң құлаққаптың көп функциялы сенсорлық аймағын үш рет түртіңіз.

Телефонның дауыстық көмекшісін ояту

Құлаққаптар құлағыңызда болған кезде (қоңырау кезінде емес), дауыстық көмекшіні қосу үшін көп функциялы сенсорлық аймақты үш рет түртіңіз.*

*Құлаққапқа қосылған құрылғы дауыстық көмекші функциясын қолдауы керек.

Бір және екі құлаққап арасында ауысу

Екі құлаққап сәтті қосылған кезде, олар қос құлаққап режимінде болады. Құлаққаптардың біреуін қуаттау тысына қайта салыңыз да, қақпағын жабыңыз, басқа құлаққап автоматты түрде бір құлаққапты пайдалану режиміне өтеді. Қуаттау тысынан құлаққапты алыңыз, екі құлаққап режимі автоматты түрде қалпына келеді.

Автоматты қосу

Құлаққаптар қуаттау тысында болған кезде, қуаттау тысының қақпағын ашып, құлаққапты автоматты түрде қолданылатын соңғы Bluetooth құрылғысына қосасыз. Егер құлаққаптар кез-келген құрылғыға қосылмаған болса, олар автоматты түрде қосылуды күту режиміне өтеді.

Өшіру

Құлаққапты қуаттау тысынан шығарған кезде, олар автоматты түрде соңғы рет қосылған Bluetooth функциясы бар құрылғыға қосылады. Егер құлаққаптар кез-келген құрылғыға қосыла алмаса, олар автоматты түрде қосылуды күту режиміне өтеді.

Төмен кідіріс режимі

Құлаққаптар телефонға қосылған кезде (сөйлесу кезінде емес), кідіріс режимін қосу үшін сол және оң жақ құлаққаптардың көп функциялы сенсорлық аймақтарын бір уақытта басып тұрыңыз. Төмен кідіріс режимі қосылғаннан кейін, сол және оң жақ құлаққаптардың көп функциялы сенсорлық аймақтарын бір уақытта басып тұрыңыз немесе төмен кідіріс режимін өшіру үшін екі құлаққапты қуаттау тысына салыңыз.

Ескертпе: Егер сыртта ауа-райы суық болса және қолдарыңыз құрғап кетсе, құлаққаптар оларға тигенде жұмысын тоқтатуы мүмкін.

Техникалық сипаттамалары

Атауы: Сымсыз құлаққаптар-ішпек

Үлгісі: M2110E1

Жиілік ауқымы: 2402-2480 МГц

РЖ максималды шығыс қуаты: <20 мВт

Құлаққаптар

Өлшемдері: 24,5 × 16,7 × 24,6 мм

Сымсыз желі қызметінің радиусы:

10 м (кедергілер болмаған кезде)

Кіріс тогы: 5 В – 50 мА

Сымсыз қосылу: Bluetooth® 5.2

Қуаттау тысы

Үлгісі: M2110E1

Өлшемдері: 60 × 46 × 23,7 мм

Кіріс тогы: 5 В – 300 мА

Шығыс тогы: 5 В – 150 мА


Сақтау температурасы: 0°C-дан 45 °C дейін Жұмыс

температурасы: 0°C-дан 45 °C дейін

25 °C температурада ауаның салыстырмалы ылғалдылығы 80% дейін.

Қызмет ету мерзімі: 1 жыл

Қауіпсіздік туралы маңызды ақпарат

- Құрылғы кіріктірілген аккумулятормен жабдықталған, оны алу немесе ауыстыру мүмкін емес. Зақымдануын болдырмау үшін аккумуляторды бөлшектемеңіз және аккумуляторды өзіңіз өзгертпеңіз. Аккумуляторды тек уәкілетті қызмет көрсету орталығы бірдей типтегі аккумулятормен алмастыра алады. Аккумуляторды жарамсыз аккумулятормен алмастырмаңыз, бұл қорғанысты бұзуы мүмкін (мысалы, өрт, жарылыс, агрессивті электролиттің ағуы және т.б.). Пайдаланылған аккумуляторды тұрмыстық қоқыспен бірге тастамаңыз. Осы құрылғы мен пайдаланылған аккумуляторларды жою жергілікті заңнама талаптарына сәйкес жүргізілуі тиіс.
- Бұйымды бөлшектеуге, жөндеуге немесе өзгертуге тырыспаңыз, себебі бұл өртке немесе тіпті оны толығымен зақымдауы мүмкін.
- Пайдалану кезінде бұйымның индикаторын балалардың немесе жануарлардың көзінен алыс ұстаңыз.
- Бөлшектемеңіз, теспеңіз, бұйымды ұсақтамаңыз және оны отқа тигізбеңіз.
- Егер терінің жанасу аймағында қызару және ісіну белгілері болса, дереу қолдануды тоқтатып, дәрігерге қаралыңыз.
-  Есту қабілетінің зақымдануының алдын алу үшін бұл бұйымды ұзақ уақыт бойы жоғары көлемде пайдаланбаңыз.
- Бұл құрылғы ойыншық емес. Онда ұсақ керек-жарақтар болуы мүмкін. Құрылғыны және оның керек-жарақтарын балалардың қолы жетпейтін жерде сақтаңыз.
- Батареяны отқа немесе ыстық пешке салу немесе батареяны механикалық түрде ұсақтау немесе кесу жарылысқа әкелуі мүмкін.
- Батареяны өте жоғары температуралы ортада орналастыру жанғыш сұйықтықтың немесе газдың жарылуына немесе ағып кетуіне әкелуі мүмкін.
- Өте төмен қысымдағы батареялар жанғыш сұйықтықтар мен газдардың жарылуына немесе ағып кетуіне әкелуі мүмкін.
- Бұйым туралы ақпарат және сертификаттау белгілері қуаттау тысында орналасқан.

- == Таңба тұрақты ток кернеуін көрсетеді.
- Бұйымның жұмыс температурасы 0 °C-дан 45 °C дейін, сақтау температурасы — 0 °C-ден 45 °C дейін. Бұйымды экстремалды температураға немесе жоғары ылғалдылыққа ұшыратпаңыз. Жұмыс температурасы немесе сақтау температурасы жұмыс ауқымынан асып кетсе, бұйым істен шығуы мүмкін және батареяның қызмет ету мерзімі қысқарады. Егер бұйым машинада қалса немесе ұзақ уақыт күн сәулесінің тікелей әсеріне ұшыраса, температура жұмыс температурасынан асып кетеді. Бұл жағдайда бұйымды күн сәулесінен алыс салқын, жақсы желдетілетін жерге жылжытыңыз, содан кейін оны қайтадан іске қосып көріңіз.
- Қаптамадан импорттаушы туралы толық ақпаратты және сатудан кейінгі қызмет көрсету бөлімінің байланыс ақпаратын қараңыз.

Bluetooth® ауызша белгісі мен логотиптері Bluetooth SIG, Inc.-ке тиесілі тіркелген сауда белгілері болып табылады және лицензия бойынша Xiaomi Inc. қолданады. Басқа тауар белгілері мен сауда атаулары тиісті иеленушілердің меншігі болып табылады.

EО нормативтік талаптарына сәйкестік туралы декларация

Dongguan Yongsheng электрондық Technology Co, Ltd компаниясы M2110E1 радио жабдықтарының түрі 2014/53/ЕО директивасының талаптарына сәйкес келеді деп мәлімдейді. ЕО нормативтік талаптарына сәйкестік туралы декларацияның толық мәтіні келесі мекенжай бойынша қол жетімді: <http://www.mi.com/global/service/support/declaration.html>



Электр және электрондық жабдықтардың қалдықтарын жою және қайта өңдеу туралы ақпарат

Пайдаланылған электр және электрондық жабдықтарды бөлек жинау таңбасымен белгіленген барлық бұйымдарды (WEEE, 2012/19/EU директивасы) сұрыпталмаған тұрмыстық қалдықтардан бөлек жойылуы керек. Денсаулық сақтау және қоршаған ортаны қорғау мақсатында мұндай жабдықты үкімет немесе жергілікті билік органдары айқындаған электр және электрондық жабдықтарды қабылдайтын арнайы пункттерге қайта өңдеуге тапсыру қажет. Дұрыс жою және қайта өңдеу қоршаған орта мен адам денсаулығына ықтимал жағымсыз салдардың алдын алуға көмектеседі. Мұндай жинау пункттері қайда және олар қалай жұмыс істейтінін білу үшін жабдықты орнатумен айналысатын компанияға немесе жергілікті билік органдарына хабарласыңыз.

EAC

Қосымша ақпарат алу үшін сайтқа кіріңіз
www.mi.com

Құрылғының тағайындалуы

Құлаққаптар – бұл жеке музыка, дауыстар немесе басқа да дыбыстар тыңдауға арналған құрылғы.

Монтаждау, сақтау, тасымалдау, сату және утилизациялау ережелері мен шарттары

- Құрылғы қандай да бір монтаждауды немесе тұрақты түрде бекітуді қажет етпейді.
- Құрылғы өндірушінің және тұтынушының жылытылатын үй-жайларында ауа температурасы 0 °С және 45 °С аралығында және ауаның салыстырмалы ылғалдылығы 80 %-дан аспайтын жерде қаптамада сақталуы керек. Бөлмелерде коррозияға әкелетін агрессивті қоспалар (қышқылдардың, сілтілердің булары) болмауы керек.
- Құрылғы құрғақ ортада тасымалдануы керек.
- Құрылғыны ұқыпты пайдалану қажет, оны шаңның, ластанудың, соққының, ылғалдың, оттың және т.б. әсерінен қорғаңыз.
- Құрылғыны өткізу жергілікті заңнамаға сәйкес жүргізілуі тиіс.
- Құрылғыда ақау пайда болса, дереу ресми қызмет көрсету орталығына хабарласыңыз немесе құрылғыны утилизациялаңыз.
- Бұйымның қызмет мерзімі аяқталғаннан кейін оны кәдімгі тұрмыстық қоқыспен бірге тастауға болмайды. Ұлттық немесе жергілікті заңнамаға сәйкес қайта өңдеу және утилизациялау үшін оны электр және электрондық жабдықтарды қабылдайтын тиісті орынға утилизациялау үшін тапсыру керек. Бұл өнімді дұрыс утилизациялау арқылы табиғи ресурстарды сақтауға көмектесесіз және дұрыс пайдаланбаған жағдайда болуы мүмкін қоршаған орта мен адамдардың денсаулығына зиянды болдырмайсыз. Осы өнімді қабылдау және тастау орындары туралы толығырақ ақпаратты жергілікті муниципалдық органдардан немесе тұрмыстық қоқысты шығарушы кәсіпорынан алуға болады.

Қосымша ақпарат

Өндіруші: Дунгуань Иншэн Электроник Тэктолоджи Ко., Лтд.
К. 204, 4 корп., № 86 Хунту тас жолы, Наньчэн ауданы, Дунгуань қаласы,
Гуандун пров., Қытай.

Импортер / юр. лицо, принимающее претензии в Республике Казахстан:

ТОО «ДНС КАЗАХСТАН», г. Нур-Сұлтан, р-н Сарыарқа, пр-т Сарыарқа,
зд. 12, Қазақстан.

Импорттаушы / Қазақстанда шағымдар қабылдайтын заңды тұлға:
«DNS QAZAQSTAN (ДНС КАЗАХСТАН)» ЖШС, Нұр-Сұлтан қаласы,
Сарыарқа ауданы, Даңғылы Сарыарқа, ғимарат 12, Қазақстан.

Өндірушінің уәкілетті тұлғасы: «МИНТЕСТ» ЖШҚ, 119619, Ресей,
Мәскеу қаласы, 1-ші Чоботовская саяжолы, 23Б үй
Қытайда жасалған.

Сауда маркасы: MI

Тауар «Электротехника және радиоэлектроника бұйымдарында қауіпті заттарды қолдануды шектеу туралы» 037/2016 ЕАЭО ТР Еуразиялық экономикалық одақ техникалық регламентінің талаптарына сәйкес келеді.

Қызмет көрсету орталықтарының соңғы тізімі мына мекенжай бойынша: <https://www.dns-shop.ru/technical-support/>

Бұйымның сыртқы көрінісі мен оның сипаттамалары алдын ала ескертусіз өзгертілуі мүмкін. Аспаптың жиынтығы алдын ала ескертусіз өзгертілуі мүмкін.

Тауардың шығарылған күні, қызмет мерзімі және кепілдік мерзімі қаптамада көрсетілген.

V.1