



E45BT / E55BT



E45BT



E55BT

E45BT / E55BT

Quick Start Guide

Guide de démarrage rapide

1 What's in the box

E45BT / E55BT



E45BT

or



E55BT

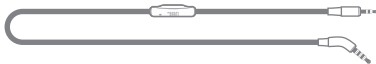
x1

Charging cable



x1

Detachable audio cable with remote



x1

Warning card, Warranty card, Safety sheet, QSG



x1

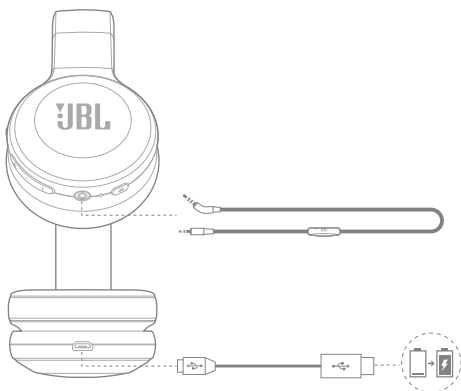
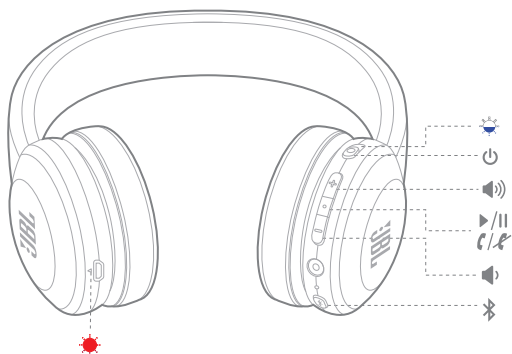
E45BT / E55BT

Quick Start Guide

Guide de démarrage rapide

2 Overview

a. Buttons & LEDs



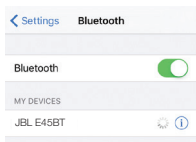
E45BT / E55BT

Quick Start Guide

Guide de démarrage rapide

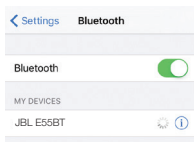
3 Bluetooth Connection

1. Turn on the headphone

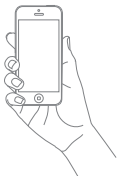


Choose "JBL E45BT" to connect

OR



Choose "JBL E55BT" to connect



E45BT / E55BT

Quick Start Guide

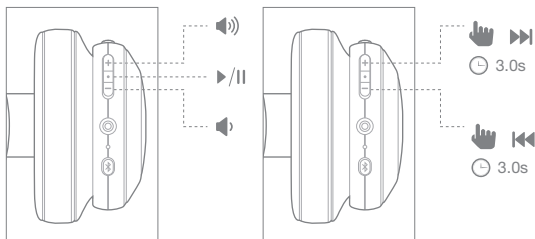
Guide de démarrage rapide

RU

Соединение с помощью Bluetooth

1. Включите наушники
ВКЛ. (переключатель)
2. Если подключение выполняется впервые, после включения наушники автоматически перейдут в режим сопряжения
3. Соединение с устройством Bluetooth
Выберите "JBL E25BT" для подключения
или
Выберите "JBL E55BT" для подключения

4 Music control

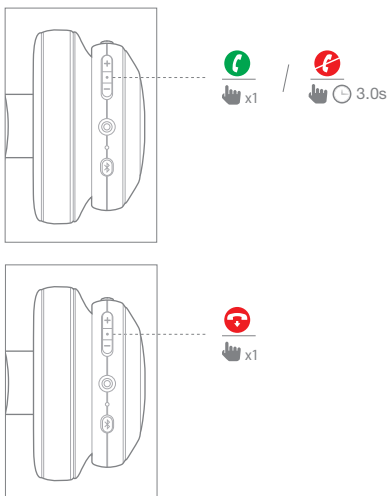


E45BT / E55BT

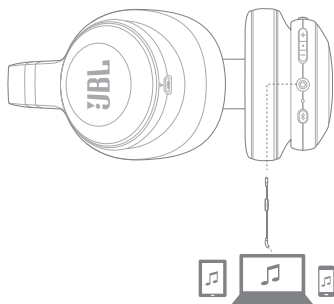
Quick Start Guide

Guide de démarrage rapide

5 Phone call



6 Wired listening mode

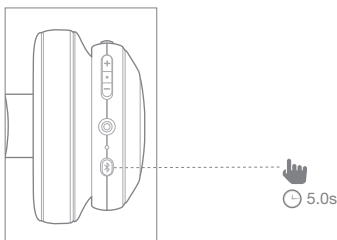


E45BT / E55BT

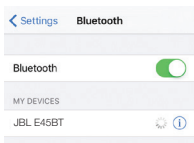
Quick Start Guide

Guide de démarrage rapide

7 Seamlessly switch between devices

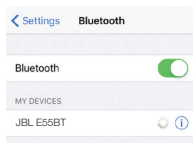


3. Connect to bluetooth device

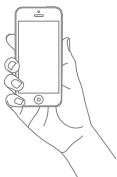


Choose "JBL E45BT" to connect

OR



Choose "JBL E55BT" to connect



E45BT / E55BT

Quick Start Guide

Guide de démarrage rapide



Note: * JBL E45BT or JBL E55BT

RU

Легкое переключение между устройствами

1. Создайте пару и установите соединение наушников с 1-м устройством (см. раздел 3 ""Соединение через Bluetooth"")
2. Создайте пару и установите соединение наушников со 2-м устройством
3. Соединение с устройством Bluetooth
Выберите "JBL E25BT" для подключения
или
Выберите "JBL E55BT" для подключения
4. Откройте список устройств Bluetooth на 1-м устройстве и выделите наушники* для соединения

Примечание: * JBL E45BT или JBL E55BT

RU

Примечания:


- a. Одновременно может быть подключено не более 2 устройств
- b. Чтобы выбрать другой источник музыки, приостановите воспроизведение музыки на текущем устройстве и начните воспроизведение на 2-м.
- c. Телефонный звонок всегда имеет приоритет.
- d. Если устройство выходит из диапазона действия Bluetooth или выключается, может потребоваться повторное подключение оставшегося устройства вручную. См. раздел 7, шаг 3.

E45BT / E55BT

Quick Start Guide

Guide de démarrage rapide

8 LED behaviour



Режим наушников	Состояние индикатора
🔊 Включение	● Вкл.
📶 Сопряжение Bluetooth	⚡ Быстро
📶 Установлено подключение по Bluetooth	● Вкл.
🔋 Аккумулятор разряжен	⚡ Медленно
🔋 Зарядка завершена	● Выкл.
🔋 Идет зарядка	● Вкл.