


**КРАТКОЕ
РУКОВОДСТВО
ПОЛЬЗОВАТЕЛЯ**

Модель P30

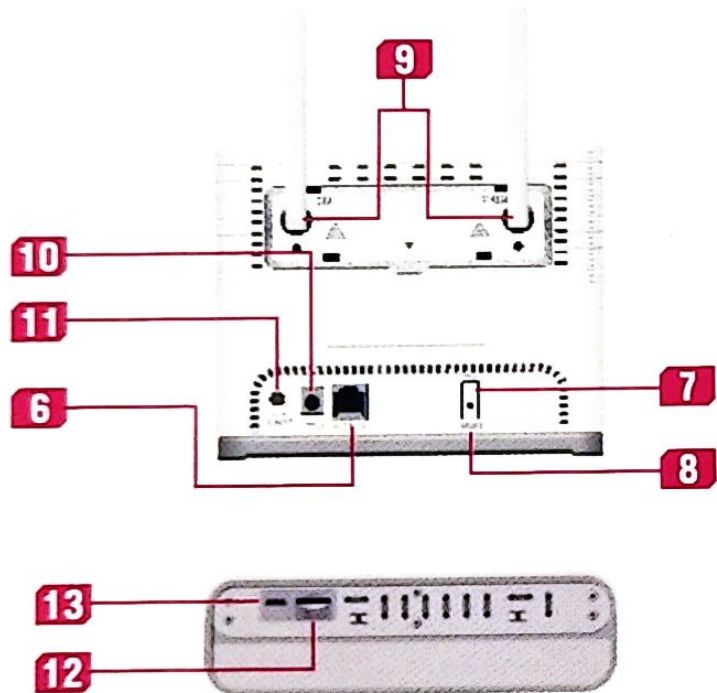


ЗНАКОМСТВО С ВАШИМ LTE CPE

- 1** Индикатор питания
- 2** Индикатор сетевого режима
- 3** Индикатор беспроводной сети
- 4** Индикатор локальной сети (LAN)
- 5** Индикатор уровня сигнала



ЗНАКОМСТВО С ВАШИМ LTE CPE



6 Порт глобальной сети WAN/локальной сети LAN

Автоматическая идентификация глобальной сети WAN/ локальной сети LAN.

При использовании глобальной сети WAN: доступ в Ethernet.
При использовании локальной сети LAN: подключение к компьютеру, коммутатору или любому устройству локальной сети LAN.

7 Кнопка WPS (стандарт безопасной настройки беспроводной сети)

Для облегчения процесса подключения устройства к защищенной беспроводной сети.

8 Кнопка перезагрузки устройства

Для восстановления заводских параметров устройства. После восстановления заводских параметров устройство автоматически перезагрузится.

9 Внешняя антенна

10 Порт электропитания

Для подключения к адаптеру питания

11 Кнопка электропитания

Для включения и выключения устройства

12 Слот для SIM-карты

13 USB-порт

Для обновления программного обеспечения


УСТАНОВКА

Способ 1 ДОСТУП К ИНТЕРНЕТУ ЧЕРЕЗ СЕТЬ LTE

Шаг 1 Установите SIM-карту

Вставьте SIM-карту в гнездо для SIM-карт

!! Ни в коем случае не извлекайте SIM-карту во время работы устройства, это повлияет на производительность вашего устройства, и данные, хранящиеся на SIM-карте, могут быть потеряны.




Шаг 2 Соединительные кабели

!! Во избежание помех, вызванных радиосигналами, расположите устройства на расстоянии не менее 1 метра от телефона и других электрических устройств.

Не меняйте адаптер питания, если он не от производителя данного устройства.

После подключения к электросети нажмите кнопку включения.



Способ 2 НАСТРОЙКА БЕСПРОВОДНОГО СОЕДИНЕНИЯ

Шаг 1 Включите беспроводную связь на устройстве

Если индикатор беспроводной сети горит устойчиво, это означает что функция беспроводной сети устройства включена.

Подробнее о том, как вручную включить или отключить функцию беспроводной сети, см. в разделе настроек WLAN (беспроводной локальной сети) который содержится в справочной информации на странице веб-управления.

Шаг 2 SSID (Номер идентификатор беспроводной сети) и пароль беспроводной сети

Номер SSID и пароль беспроводной сети по умолчанию напечатаны на нижней этикетке устройства.



!! В целях предотвращения доступа посторонних лиц к вашей беспроводной сети, рекомендуется периодически менять номер SSID и пароль беспроводной сети. Подробнее см. справочную информацию на странице веб-управления.

НАСТРОЙКА БЕСПРОВОДНОГО СОЕДИНЕНИЯ НА ВАШЕМ УСТРОЙСТВЕ

Настройка беспроводного соединения вручную

1. С помощью мобильного устройства с поддержкой беспроводного соединения выполните поиск доступных беспроводных сетей.

2. Подключитесь к сетевому имени, которое соответствует SSID, указанному на этикетке устройства.

3. При запросе пароля введите пароль беспроводного соединения, указанный на этикетке устройства. (Пароль беспроводной сети чувствителен к регистру символов) Ваше мобильное устройство уведомит Вас, когда оно будет подключено к беспроводной сети.

Настройка беспроводного соединения через WPS

Если мобильное устройство поддерживает WPS, вы можете настроить WPS-соединение следующим образом:

1. Убедитесь, что беспроводное соединение на мобильном устройстве включено.

2. Нажмите и удерживайте кнопку WPS в течение 3 секунд.

3. Активируйте WPS соединение на мобильном устройстве через 2 минуты.

!! Инструкции по включению WPS см. в руководстве пользователя мобильного устройства.

КОНФИГУРАЦИЯ ВАШЕГО УСТРОЙСТВА

1. После того, как мобильное устройство подключено к маршрутизатору через порт Беспроводной сети или LAN, запустите браузер и перейдите на страницу **192.168.1.1**

2. Введите пароль по умолчанию для входа на страницу веб - управления. Пароль по умолчанию указан на нижней этикетке устройства.

3. Следуйте инструкциям мастера быстрой установки, чтобы поэтапно проверить или установить параметры сетевого подключения. Подробнее см. справочную информацию на странице веб-управления.

В целях защиты вашей учетной записи, измените пароль после первого входа. Подробнее смотрите справочную информацию на странице веб-управления.

Если вы измените номер SSID и пароль беспроводной сети, вы должны снова настроить беспроводное соединение на вашем мобильном устройстве.

По завершении вышеупомянутой процедуры, попробуйте открыть веб - страницу на мобильном устройстве, чтобы проверить, есть ли у вас доступ в Интернет.

Для получения более подробной информации

В случае если у вас возникли проблемы с маршрутизатором:

- Перезагрузите устройство.
- Смотрите справочную информацию на странице веб-управления.
- Восстановите заводские настройки устройства.
- Свяжитесь с вашим поставщиком услуг.

Информация по технике безопасности

Данный раздел содержит важную информацию о работе вашего устройства. Он также содержит информацию о том, как безопасно использовать устройство.

Внимательно ознакомьтесь с этой информацией, перед тем как начать использовать устройство.

Помехи на медицинское оборудование

■ Всегда соблюдайте правила и положения, установленные больницами и медицинскими учреждениями. Не используйте свое устройство там, где запрещается его использование.

■ Некоторые беспроводные устройства могут влиять на работу слуховых аппаратов или кардиостимуляторов. Для получения дополнительной информации обратитесь к вашему поставщику услуг.

■ Производители кардиостимуляторов рекомендуют соблюдать минимальное расстояние в 15 см между устройством и кардиостимулятором, чтобы предотвратить возможные помехи устройства на кардиостимулятор. При использовании кардиостимулятора держите устройство на противоположной стороне от кардиостимулятора и не держите устройство в нагрудном кармане.

Места и помещения с легковоспламеняющимися и взрывчатыми веществами

- Ни в коем случае не используйте устройство, на объектах, где хранятся легковоспламеняющиеся или взрывчатые вещества (например, на заправочной станции, складе горюче-смазочных материалов или на химическом заводе). Использование вашего устройства на этих объектах увеличивает риск взрыва или пожара. Кроме того, соблюдайте инструкции, указанные в текстовом или графическом виде.
- Ни в коем случае не храните и не перевозите устройство в тарах с легковоспламеняющимися жидкостями, газами, взрывоопасными веществами.

Эксплуатационные условия

- Избегайте использование устройства в пыльной, влажной или грязной среде. Избегайте воздействие магнитных полей. Использование устройства в подобных условиях может привести к неисправностям в цепи.
- Перед подключением и отключением кабелей прекратите использование устройства и отсоедините его от источника питания. Убедитесь, что во время проведения этой процедуры ваши ладони сухие.
- Разместите устройство на устойчивой поверхности.
- Держите устройство вдали от электронных приборов, которые генерируют сильные магнитные или электрические поля, таких как микроволновая печь или холодильник.

- Во время грозы выключите устройство и отсоедините все подключенные к нему кабели для защиты от поражения молнией.
- Ни в коем случае не используйте устройство во время грозы, чтобы защитить устройство от любой опасности, возникающей при ударе молнии.
- Наиболее подходящая температура эксплуатации устройства составляет от 0°C до $+40^{\circ}\text{C}$. Наиболее подходящая температура хранения составляет от -20°C до $+70^{\circ}\text{C}$. Сильная жара или холод могут повредить ваше устройство или вспомогательные принадлежности.
- Храните устройство и вспомогательные принадлежности в хорошо проветриваемом и прохладном помещении, вдали от воздействия прямых солнечных лучей. Не прислоняйте и не накрывайте ваше устройство полотенцами или другими подобными предметами.
- Ни в коем случае не помещайте устройство в тару с низким отводом тепла, например в коробку или сумку.
- Чтобы защитить устройство или вспомогательные принадлежности от пожара или поражения электрическим током, избегайте дождя и влаги.
- Держите устройство вдали от источников тепла и огня, таких как обогреватель, микроволновая печь, газовая плита, бойлер, батарея отопления или свечи.
- Не ставьте на устройство какие-либо предметы, например свечи или емкость с водой. Если в устройство попал какой-либо посторонний предмет или жидкость, немедленно прекратите его использование, отключите питание и отсоедините все подключенные к нему кабели.

- Ни в коем случае не закрывайте отверстия устройства. Оставьте минимум 10 см вокруг устройства, чтобы рассеивать тепло.

- На время прекратите использование устройства или приложений, если устройство перегрелось. Если кожа подвергается воздействию перегретого устройства в течение длительного периода времени, могут появиться симптомы ожога, такие как красные пятна и потемнение кожи.

- Не прикасайтесь к антенне устройства. В противном случае качество связи может быть снижено.

- Ни в коем случае не позволяйте детям или домашним животным кусать или заглатывать вспомогательные детали. Это может привести к повреждению или воспламенению устройства.

- Соблюдайте местные нормы и правила и уважайте частную жизнь и законные права других лиц.

- Устройство должно быть установлено и эксплуатироваться на расстоянии не менее 20 см от любого источника тепла (например, отопительная система).

- Храните устройство в месте с хорошим приемом сигнала. Расстояние между устройством и другими материалами, сделанными из металла (такими как металлические уголки или металлические двери и окна) должно быть больше 25 см, а расстояние между устройствами должно быть больше 30 см.

Безопасность детей

- Соблюдайте все меры предосторожности в отношении безопасности детей. Ни в коем случае не позволяйте детям играть с устройством или его вспомогательными приборами, поскольку это может быть опасно. Устройство содержит съемные части, которые могут представлять опасность удушья. Держите устройство в недосягаемости от детей.

- Устройство и его вспомогательные принадлежности не предназначены для использования детьми. Дети должны использовать устройство только под присмотром взрослых.

Вспомогательные принадлежности

- Использование неутвержденного производителем или не совместимого адаптера питания может привести к опасности возникновения пожара, взрыву или к возникновению других опасных ситуаций.

- Используйте только вспомогательные принадлежности устройства, идущие в комплекте с этой моделью. Использование любых других типов вспомогательных принадлежностей может привести к аннулированию гарантии, нарушению местных норм и законов, а также может представлять опасность.

БЕЗОПАСНОЕ ИСПОЛЬЗОВАНИЕ СЕТЕВОГО АДАПТЕРА

- Для подключаемых устройств розетка должна быть установлена рядом с устройствами, а также она должна располагаться в легкодоступном месте.
- Отключайте адаптер питания от электрических розеток и от устройства, когда оно не используется.
- Не роняйте и не наносите удары по адаптеру питания.
- Если шнур питания поврежден (например, шнур оголен) или вилка ослаблена, немедленно прекратите его использование. Продолжение использования в такой ситуации, может привести к поражению электрическим током, короткому замыканию или пожару.
- Ни в коем случае не прикасайтесь к шнуру питания мокрыми руками и не тяните за шнур питания, чтобы отсоединить адаптер питания.
- Ни в коем случае не прикасайтесь к устройству или адаптеру питания мокрыми руками. Это может привести к короткому замыканию, неправильной работе устройства или поражению электрическим током.
- В случае, если ваш адаптер питания подвергся воздействию воды, других жидкостей или чрезмерной влажности, отнесите его в официальный сервисный центр Компании для проверки.
- Убедитесь, что адаптер питания соответствует требованиям Пункта 2.5 IEC60950-1/EN60950-1/UL60950-1 и был протестирован и утвержден в соответствии с национальными или местными стандартами.

ЧИСТКА И ТЕХНИЧЕСКОЕ ОБСЛУЖИВАНИЕ

- Во время хранения, транспортировки и эксплуатации устройства храните его в сухом месте и защищайте от ударов.
- Держите устройство и вспомогательные принадлежности сухими. Ни в коем случае не пытайтесь сушить устройство с помощью внешнего источника тепла, такого как микроволновая печь или фен.
- Ни в коем случае не подвергайте устройство или вспомогательные принадлежности воздействию очень высоких или низких температур. Подобные условия могут нарушить надлежащее функционирование устройства, а также могут привести к пожару или взрыву.
- Избегайте ударов, которые в свою очередь могут привести к неисправному функционированию устройства, перегреву, пожару или взрыву.
- Если предполагается, что устройство не будет использоваться в течение длительного периода времени, выключите его и отсоедините все подключенные к нему кабели.
- В случае, если происходит что-то необычное (например, если устройство дымится или в устройстве присутствуют необычные звуки или запах), немедленно прекратите использование устройства, отключите питание, отсоедините все кабели, подключенные к устройству, и обратитесь в официальный сервисный центр Компании.

■ Ни в коем случае не тяните и не сгибайте кабель чрезмерно. Это может повредить кабель и стать причиной неисправности устройства.

■ Прежде чем приступить к очистке или техническому обслуживанию устройства, прекратите его использование, остановите все приложения и отсоедините все подключенные к нему кабели.

■ Ни в коем случае не используйте химические моющие средства, порошки или другие химические вещества (например, спирт и бензин) для чистки устройства или вспомогательных приборов. Эти вещества могут повредить детали или привести к пожару. Используйте чистую, мягкую и сухую ткань для чистки устройства и вспомогательных приборов.

■ Ни в коем случае не оставляйте надолго карты с магнитной полоской, такие как кредитные карты и телефонные карты, рядом с устройством. В противном случае карты с магнитной полоской могут быть повреждены.

■ Ни в коем случае не разбирайте и не ремонтируйте устройство самостоятельно. Это аннулирует гарантию и освобождает производителя от ответственности за ущерб.

Защита окружающей среды

Устройство и его вспомогательные принадлежности (если они есть в наличии), такие как адаптер питания, ни в коем случае не следует утилизировать вместе с бытовыми отходами.

ГАРАНТИЙНЫЕ ОБЯЗАТЕЛЬСТВА

Адреса и телефоны Салонов связи ALTEL можно найти на сайте www.altel.kz

1. Гарантия на настоящую Продукцию действительна в течение 12 (двенадцати) месяцев с даты ее покупки (далее - Гарантийный период). Датой покупки считается день оформления Гарантийного талона.

2. Гарантия на настоящую Продукцию действительна при предъявлении заполненного Гарантийного талона и фискального чека, подтверждающего факт покупки у продавца.

3. При замене Продукции в течение Гарантийного периода, Срок Гарантийного периода, предусмотренный в п. 1 настоящего Гарантийного талона, не продлевается.

4. В случае выявления неисправности Продукции Покупателем в течение Гарантийного периода, после обращения Покупателя в Салон Связи ALTEL Продукция будет отремонтирована или заменена бесплатно.

5. Гарантия, предусмотренная настоящим Гарантийным талоном, распространяется только на Продукцию со специальной маркировкой, которая была приобретена на территории Республики Казахстан.

6. Гарантия, предусмотренная настоящим Гарантийным талоном, имеет силу только, если Продукция использовалась Покупателем в строгом соответствии с инструкциями завода - изготовителя (Руководством пользователя).

7. Срок устранения недостатков Продукции - 20 календарных дней. В указанный срок не входит время проведения проверки причин неисправности Продукции.

8. Возврат, ремонт или замена Продукции осуществляется только после проведения проверки причин неисправности Продукции.

9. Гарантия, предусмотренная настоящим Гарантийным талоном, не покрывает:

- Гарантия не распространяется на аккумуляторные батареи, зарядные устройства, блоки питания, дополнительные аксессуары, включая, но не ограничиваясь, соединительные кабели, наушники, гарнитур «Hands free», чехлы, ремни, шнуры для переноски антенны, документацию, прилагаемых к изделию и т. д. обладающих ограниченным сроком годности.

- Неисправности или повреждения вследствие неправильного использования Продукции;

- Неисправности или повреждения Продукции вследствие неблагоприятных условий, ненадлежащего хранения, подверженности влаге, сырой или коррозионной среды, неавторизованного модифицирования, неавторизованного ремонта, небрежности, грубого обращения, несоответствующего энергопитания, неправильной эксплуатации, несчастных случаев, деформации, ненадлежащей инсталляции, неправильного использования, электрического напряжения, загрязнения пищей или пролива жидкостей, обстоятельств непреодолимой силы;

- Недостатки Продукции, возникшие в результате вскрытия, модификации или ремонта третьим лицом, не авторизованным Продавцом на данные действия по данной Продукции, или вследствие ремонта с использованием неавторизованных запасных частей;

- Недостатки Продукции вследствие удаления, стирания, искажения, подделки и/или неразборчивости серийного номера или других идентификационных ходов (в любом понимании). данном случае решение по данной Продукции принимает ТОО «Мобайл Телеком-Сервис».

В соответствии с положениями законодательства Республики Казахстан, ограниченная гарантия, предусмотренная настоящим Гарантийным талоном, является вашим единственным и исключительным средством защиты и единственной и исключительной ответственностью Продавца касательно дефектов продукции.

В то же время настоящая ограниченная гарантия не исключает и не ограничивает ни одно из прав, определенных законодательством Республики Казахстан о защите прав потребителей.

В соответствии с положениями законодательства Республики Казахстан, ТОО «Мобайл Телеком - Сервис» не несет ответственность за: потерю, повреждение и/или порчу данных; любую потерю прибыли; потерю возможности пользования Продукцией или функциональных возможностей; потерю бизнеса; потерю доходов и/или ожидаемой прибыли; увеличение стоимости и/или расходов;

Ответственность ТОО «Мобайл Телеком - Сервис» ограничивается только прямым ущербом в пределах стоимости приобретенной Продукции. Вышеупомянутые ограничения не применяются в случае причинения вреда жизни, здоровью и (или) имуществу — потребителя вследствие недостатков Продукции (пп. 6 п. 1 ст. 24 Закона РК от 04.05.2010 г. № 274-М «О защите прав потребителей»).

* Распространение и продажа Продукции осуществляются ТОО «Мобайл Телеком-Сервис» через собственные Салоны связи ALTEL, а также через точки продаж дилеров и субдилеров.

Произведено: NOTION WIRELESS TECHNOLOGY CO., LTD,
Китай, г. Шанхай, Pudong district, Bisheng Rd, NO 289, Building 5,
по заказу ТОО «Мобайл Телеком-Сервис».

ТОО «Мобайл Телеком-Сервис»
050000, Республика Казахстан,
г. Алматы, ул. Желтоксан 115
БИН 041 140 004 799
Тел.: +7-727-356-95-95
Факс: +7-727-355-47-07

Товар сертифицирован
Лицензия No000950 РК АБА

Дата производства указана на стикере под задней крышкой
в формате «ММ.ГГГГ»: «ММ» - месяц производства;
«ГГГГ» - год производства.

УВАЖАЕМЫЙ ПОКУПАТЕЛЬ!

Доводим до Вашего сведения, что Продукция надлежащего качества, бывшая в употреблении либо с нарушенными пломбами или ярлыками или при отсутствии документов, подтверждающих факт приобретения Продукции, обмену и возврату не подлежит согласно п.3 ст.454 Гражданского Кодекса РК (Особенная часть), а также п.1 ст.30 Закона Республики Казахстан «О защите прав потребителей».

Гарантия, предусмотренная настоящим гарантийным талоном (далее - Гарантийный талон), считается действительной, если настоящий Гарантийный талон заполнен надлежащим образом, имеются печать ТОО «Мобайл Телеком - Сервис» и подпись Продавца.