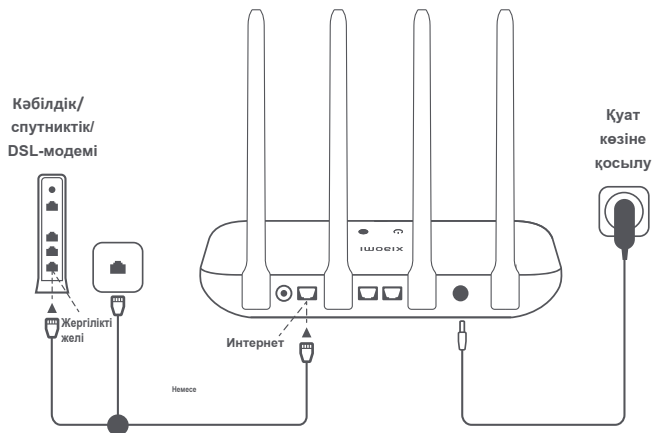


Xiaomi Router AC1200
(маршрутизаторы)

1-қадам. Кәбілдерді қосу.



Маршрутизаторды қуат көзіне қосыңыз, содан кейін маршрутизатордағы интернет портын (WAN) және кәбілдік, спутниктік немесе DSL модемінің желілік портын қосыңыз


* Егер Интернет арнайы интернет розеткасы мен желілік кәбіл арқылы іске қосылса, бұл кәбілдерді маршрутизатордың Wan портына тікелей қосыңыз.

2-қадам. Желілік қосылымды орнату



1

Телефон немесе компьютер арқылы маршрутизатордың Wi-Fi желісіне қосылыңыз (бұл желі парольмен қорғалмаған). Желі атауы маршрутизатордың төменгі панеліндегі тақтайшада көрсетілген.

* Жарық диоды  көк түске боялғанша күтіңіз, маршрутизатордың Wi-Fi желісін тауып, оған қосылыңыз.

2


Wi-Fi желісіне қосылғаннан кейін параметрлер беті ашылады. Егер параметрлер беті көрсетілмесе, шолғышты ашып, мекен-жайға өтіңіз router.miwifi.com немесе орнатуды аяқтау үшін 192.168.31.1.

* Mi Router маршрутизаторларын пайдаланушыларға арналған лицензиялық келісім мына мекен-жайда берілген <http://www1.miwifi.com/router/eula/20191230.html>.

3

Қажет болса (бұл сіздің интернет-провайдеріңізге байланысты) осы провайдер ұсынған деректерді енгізіңіз: есептік жазбаңыздың аты мен паролі. Содан кейін "Келесі" түймесін басыңыз.

* Егер сіз өзіңіздің есептік жазбаңыздың атын немесе оның паролін ұмытып қалсаңыз, интернет-провайдерге хабарласыңыз.



4

Жаңа Wi-Fi желісінің құпия сөзін және әкімші құпия сөзін орнатыңыз. Қаласаңыз, Wi-Fi желісінің құпия сөзін әкімші құпия сөзі ретінде пайдалануға болады.

* Жарық диоды көк түске боялғанша күтіңіз және жыпылықтауды тоқтатыңыз, содан кейін Wi-Fi желісіне қайта қосылыңыз.

Мi Wi-Fi басқару

Маршрутизатордың параметрлерін басқаруға арналған Веб-сайт (router.miwifi.com) Интернеттің негізгі функцияларын қолдайды. Осы QR кодын сканерлеңіз, MiHome немесе Xiaomi Home қосымшасын жүктеп алыңыз және маршрутизаторды кез келген уақытта және кез келген жерде басқарыңыз.



QoS



Рұқсатсыз кіруді болдырмау



Wi-Fi желісін оңтайландыру



Қосымша функциялар

Жиі қойылатын сұрақтар

Желіні орнату аяқталды. Неліктен мен интернетке қосыла алмаймын?

Қадам 1. Маршрутизатор орнатқан Wi-Fi желісін телефон арқылы табыңыз. Егер бұл сәтсіз болса, маршрутизатордың электр желісіне қосылғанына және жақсы жұмыс істейтініне көз жеткізіңіз.

Қадам 2. Маршрутизатордың Wi-Fi желісіне телефонды қосыңыз, іздеу жолағына енгізіңіз router.miwifi.com желіні диагностикалау нәтижелеріне сүйене отырып, мәселені шешіңіз.

Маршрутизатор әкімшісінің құпия сөзі есімде жоқ. Не істеу керек?

Егер сіз жеке әкімші құпия сөзін сұрамасаңыз, ол Wi-Fi желісінің құпия сөзімен бірдей, сондықтан оны пайдаланып көріңіз. Егер мәселе шешілмесе, маршрутизатордың зауыттық параметрлерін қалпына келтіріп, желіні қайта конфигурациялауды ұсынамыз.

Маршрутизатордың зауыттық параметрлерін қалай қалпына келтіруге болады?

Маршрутизатор қалыпты режимде жұмыс істейтініне көз жеткізіңіз, содан кейін корпустың түбінде орналасқан қалпына келтіру түймесін басып, жүйенің күй индикаторы қызғылт сары түске боялғанша кем дегенде 5 секунд басып тұрыңыз. Қайта іске қосқаннан кейін параметрлер зауыттық мәндерге оралады.

Маршрутизатор корпусында әртүрлі жарықдиодты индикаторлар нені көрсетеді?

Алдыңғы панельде екі жарықдиодты индикатор бар: желі күйінің индикаторы және жүйелік күй индикаторы. Екі индикатор да көк немесе қызғылт сары болуы мүмкін.



Желі күйінің индикаторы	Қос түсті жарықдиодты индикатор (көк және қызғылт сары)
Жарқырамайды	Желі кәбілі WAN портына қосылмаған
Қызғылт сары түспен жарқырайды	Үздіксіз жарқырайды: желілік кәбілі Wan портына қосылған, бірақ интернет-провайдер желісі қол жетімді емес
Көгілдір түспен жарқырайды	Үздіксіз жарқырайды: желілік кәбілі WAN портына қосылған және ISP желісі қол жетімді
Жүйе күйінің индикаторы	Қос түсті жарықдиодты индикатор (көк және қызғылт сары)
Жарқырамайды	Маршрутизатор қуат көзіне қосылмаған
Жыпылықтайды	Жыпылықтайды: жүйе жаңартылуда
Үздіксіз жарқырайды (бір минуттан кейін көк түске айналады)	Үздіксіз жарқырайды (бір минуттан кейін көк түске айналады): жүйе жүктелуде
Қызғылт сары түспен жарқырайды	Үздіксіз жарқырайды (екі минуттан артық қызғылт сары болып қалады): жүйелік қате
Көгілдір түспен жарқырайды	Үздіксіз жарқырайды: қалыпты режимде жұмыс істейді

Техникалық сипаттамалары

Атауы: Xiaomi Router AC1200 маршрутизаторы

Үлгісі: RB02

Жұмыс температурасы: 0–40 °C

Кіріс: 12 В, 1 А

Жұмыс жиілігі диапазоны: 2400–2483,5 МГц (≤20 дБм),
5150–5250 МГц (≤23 дБм)

Сертификаттар:



Осы арқылы Xiaomi Communications Co., Ltd RB02 радио түрі 2014/53/EU директивасына сәйкес келетінін мәлімдейді. ЕО сәйкестік декларациясының толық мәтінімен мына мекенжайда танысуға болады:

<http://www.mi.com/global/service/support/declaration.html>



Электрлік және электрондық жабдықтардың қалдықтарын бөлек жинау (WEEE 2012/19/ EU директивасы) белгісімен белгіленген барлық өнімдер сұрыпталмаған коммуналдық қалдықтардан бөлек жойылуы керек.

Денсаулықты және қоршаған ортаны қорғау үшін бұл жабдықты үкімет немесе жергілікті билік белгілеген электр және электрондық жабдықты жинау орындарында қайта өңдеу керек. Тиісті түрде кәдеге жарату және қайта өңдеу қоршаған ортаға және адам денсаулығына ықтимал теріс салдардың алдын алуға көмектеседі. Бұл жинау нүктелерінің қайда орналасқанын және олардың қалай жұмыс істейтінін білу үшін орнатушыға немесе жергілікті билікке хабарласыңыз.


Қызмет мерзімі

Өндіруші көрсеткен өнімнің қызмет ету мерзімі өнім осы пайдалану нұсқауларына және қолданыстағы техникалық стандарттарға қатаң сәйкес пайдаланылған жағдайда, өндірілген күннен бастап 4 жылды құрайды.

Назар аударыңыз!

Бұл өнімді Еуропалық Одақтың барлық елдерінің аумағында пайдалануға рұқсат етілген. Радиожилік сәулеленуінің СЕ талаптарына сәйкес болу үшін, осы құрылғыны орнату және пайдалану кезінде ол мен адам арасындағы қашықтық кемінде 20 см болуы керек.

Бұл құрылғы тек 5150-5250 МГц жиілік диапазонында бөлмеде пайдалануға арналған

	AT	BE	BG	HR	CY	CZ	DK	EE	FI
	FR	DE	EL	HU	IE	IT	LV	LT	LU
	MT	NL	PL	PT	RO	SK	SI	ES	SE
	UK(NI)	IS	LI	NO	CH	TR			

Қытайда жасалған

Өндіруші: Сяоми Коммьюникейшнз Ко., Лтд.

#019, 9-шы қабат, 6-ғимарат, Си'эрци 33 орталық өтпе жолы, Хайдянь ауданы, Бөжін қ., Қытай.

Импортер / юр. лицо, принимающее претензии в Казахстане:

ТОО «ДНС КАЗАХСТАН», г. Нұр-Сұлтан, р-н Сарыарқа, пр-т Сарыарқа, зд. 12, Казахстан.

Импорттаушы / Қазақстанда шағымдар қабылдайтын заңды тұлға:

«DNS QAZAQSTAN (ДНС КАЗАХСТАН)» ЖШС, Нұр-Сұлтан қаласы, Сарыарқа ауданы, Даңғылы Сарыарқа, ғимарат 12, Қазақстан.

Қаптамада өндіріс күні, сондай-ақ кепілдік және пайдалану мерзімі көрсетілген.

v.1