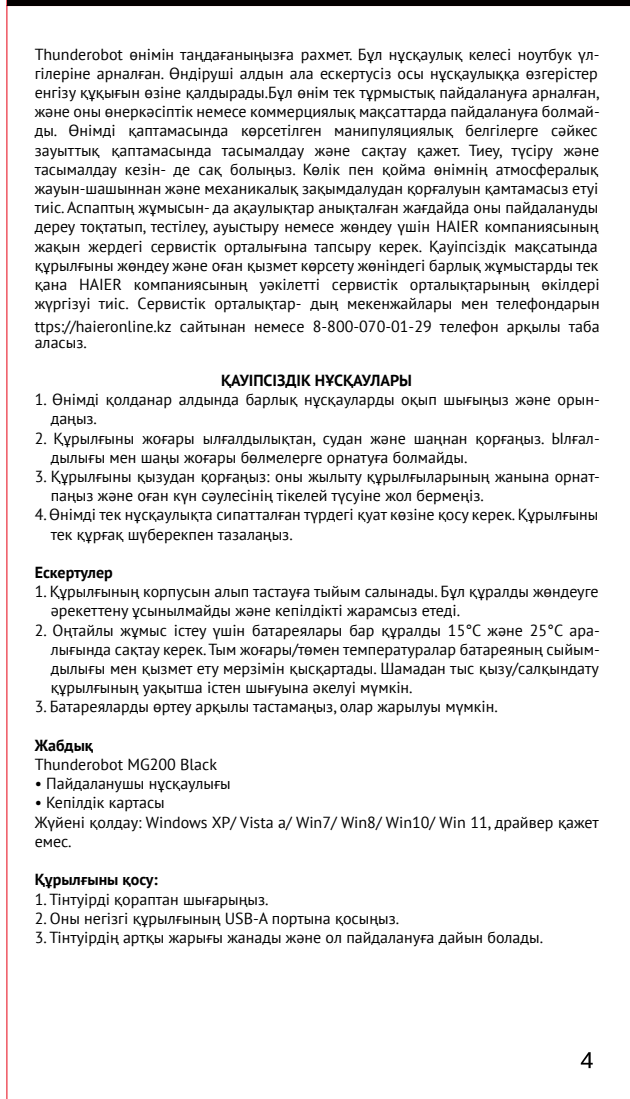


正面



背面

Благодарим вас за выбор продукта Thunderobot. Пожалуйста, внимательно прочитайте это руководство перед началом работы с вашим ноутбуком и сохраните его для дальнейшего использования. Изображения, использованные в данном руководстве, служат для демонстрации функций устройства и могут незначительно отличаться от действительности. Производитель оставляет за собой право на внесение изменений в данное руководство без предварительного уведомления. Данный продукт предназначен исключительно для бытового использования и не может применяться в промышленных или коммерческих целях. Перевозить и хранить продукт необходимо в заводской упаковке согласно указанным на ней манипуляционным задачам. При покупке, доставке и транспортировке соблюдайте осторожность. Транспорт и хранения должны обеспечивать защиту продукта от атмосферных осадков и механических повреждений. При обнаружении неисправностей в работе прибора следует немедленно прекратить его использование и передать в ближайший сервисный центр компании HAIER для тестирования, замены или ремонта. В целях безопасности все работы по ремонту и обслуживанию устройства должны выполняться только профессионалами, уполномоченных сервисных центров компании HAIER. Адрес и телефоны сервисных центров можно узнать на сайте [www.haieronline.ru](http://www.haieronline.ru) или по телефону 8-800-250-43-05.

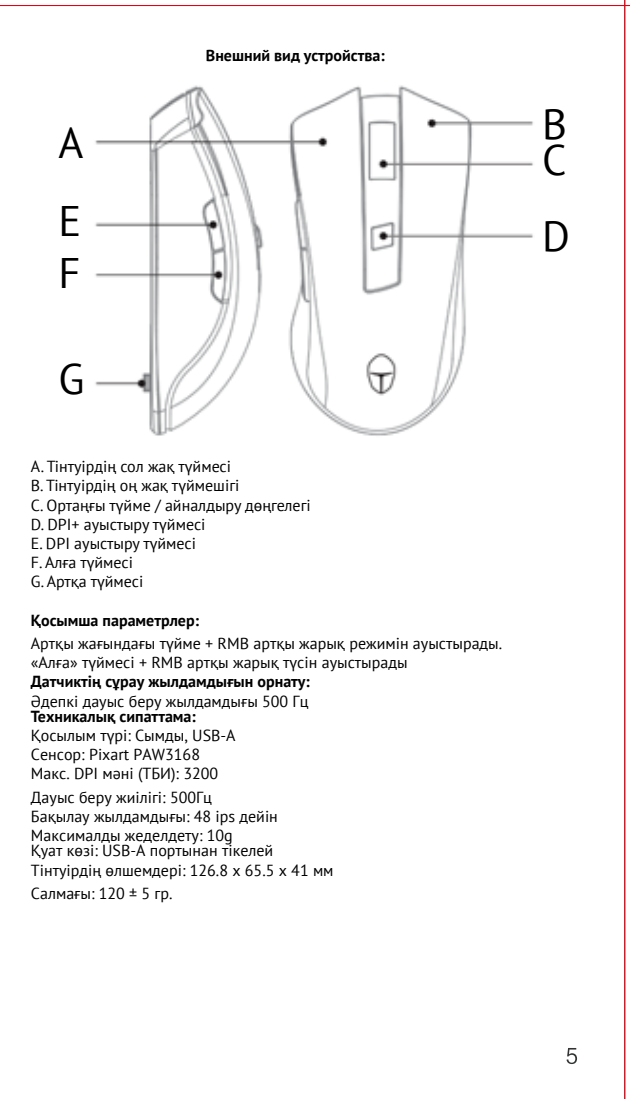
**ИНСТРУКЦИИ ПО ТЕХНИКЕ БЕЗОПАСНОСТИ**  
Прочитайте и следуйте всем инструкциям перед использованием продукта.  
1. Оберегайте устройство от повышенной влажности, попадания воды и пыли. Не устанавливайте в помещениях с повышенной влажностью и загрязненностью.  
2. Оберегайте устройство от перегрева: не устанавливайте его рядом с нагревательными приборами и не подвергайте воздействию прямых солнечных лучей.  
3. Продукт должен быть подключен к источнику питания только того типа, который описан в инструкции по эксплуатации.  
4. Очищайте устройство только сухой тканью.

**Предупреждения**  
1. Запрещается разбирать корпус устройства. Попытка отремонтировать данный прибор не рекомендуется и ведет к потере гарантии.  
2. Для оптимальной производительности прибор с аккумулятором следует хранить при температуре от 15 до 25 °C. Слишком высокая / низкая температура приводит к снижению емкости и срока службы аккумулятора. Чрезмерное нагревание/охлаждение могут стать причиной временной нероботоспособности устройства.  
3. Не уничтожайте батарейки путем сжигания, они могут взорваться.

**Комплектация**  
• Мышь Thunderobot MG200 Black  
• Руководство пользователя  
• Гарантийный талон  
Системная поддержка: Windows XP/Vista а/ Win7 / Win8 / Win 11, драйвер не требуется.

**Включение устройства:**  
1. Извлеките мышь из коробки.  
2. Подключите ее к порту USB-A основного устройства.  
3. Подсветка на корпусе мыши загорится, и она будет готова к работе.

1



**Внешний вид устройства:**  
A. Тінтуірді сол жақ түймесі  
B. Тінтуірді оң жақ түймесі  
C. Ортпашы түйме / айналандыру дөңгелегі  
D. DPI- ауыстыру түймесі  
E. DPI ауыстыру түймесі  
F. Аяқ түймесі  
G. Артық түймесі

**Қосымша параметрлер:**  
Артық жағындағы түйме + RMB артық жарық режимін ауыстырады.  
«Аяқ» түймесі + RMB артық жарық түсіні ауыстырады.  
**Дәлелсіз сұрау жылдамдығы орнату:**  
Өзіндік дәлелсіз беру жылдамдығы 500 Гц  
**Техникалық сипаттамалары:**  
Қосымша түрі: Сымды, USB-A  
Сенсор: Флайт PAW3368  
Макс. DPI мәні (PE): 3200  
Дәуіс беру жылды: 500 Гц  
Батарея ұзақтығы: 48 сағат  
Максималды мөлдірету: 10G  
Құт мән: USB-A портпен бірге  
Тінтуірдің өлшемдері: 126,8 x 65,5 x 41 мм  
Салмағы: 120 ± 5 г.

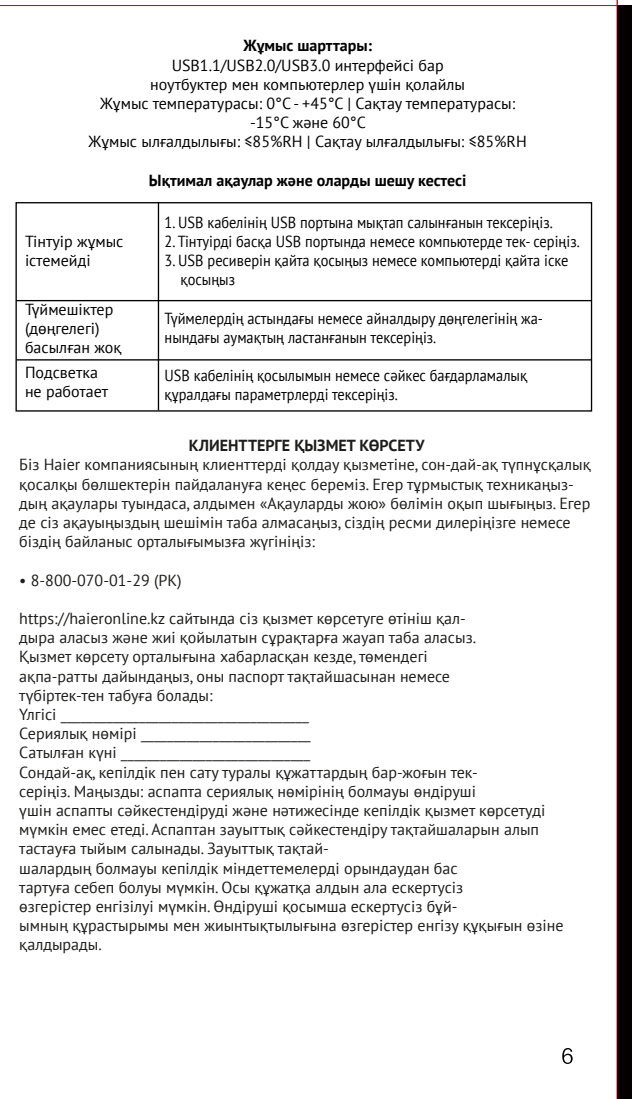
5



**Внешний вид устройства:**  
A. Левая кнопка мыши  
B. Правая кнопка мыши  
C. Средняя кнопка / Колесо прокрутки  
D. Кнопка переключения DPI  
E. Кнопка «Вперед»  
F. Кнопка «Назад»  
G. Кнопка переключения значений DP  
Используйте колесо прокрутки для скролла вперед и назад, а также как третью кнопку мыши (при нажатии)

**Дополнительные настройки**  
Кнопка на задней стороне ПКМ переключает режим подсветки.  
Кнопка «Вперед» / ПКМ переключает цвет подсветки.  
**Настройка частоты опроса сенсора:**  
Частота опроса по умолчанию составляет 500 Гц.  
**Технические характеристики:**  
Тип подключения: Проводная, USB-A  
Сенсор: Флайт PAW3368  
Макс. значение DPI (CPI): 3200  
Частота опроса: 500 Гц  
Скорость отклика: до 48 прс  
Максимальное ускорение: 10 G  
Питание: Питание от USB-A порта  
Габариты мыши: 126,8 x 65,5 x 41 мм  
Вес: 120 ± 5 г.

2



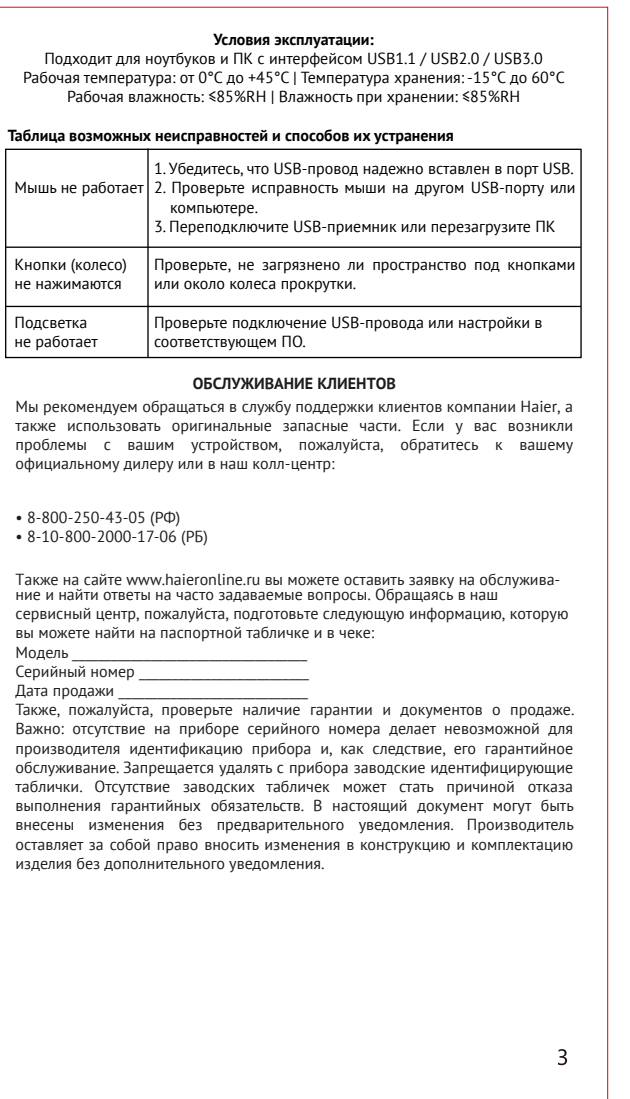
**Жұмыс шарттары:**  
USB 1.1/USB 2.0/USB 3.0 интерфейсі бар ноутбуктар мен компьютерлер үшін қолайлы  
Жұмыс температурасы: 0°C ~ 45°C / Сақлау температурасы: -15°C және 60°C  
Жұмыс ылдамдығы: 485%RH | Сақтау ылдамдығы: 485%RH

**Ықпалдан асаулар және оларды шешу жолдары**  
1. USB кабелінің USB портына нығайт салынатын тексеріңіз.  
2. Тінтуірді басқа USB портына немесе компьютер тек. серіңіз.  
3. USB ресиверін қайта қосыңыз немесе компьютерді қайта іске қосыңыз.

**КЛИЕНТТЕРГЕ ҚЫЗМЕТ КӨРСЕТУ**  
Біз HAIER компаниясының клиенттерді қолдау қызметіне, сон-дай-ақ түпнұсқалық қосымша бөлшектерін пайдалануға көмек береміз. Егер тұрмыстық техникаңыздың ақаулары туындаса, алдымен «жауапдар жоқ» болып оқып шығыңыз. Егер де сіз ақпарат алдында шешімін таба алмасаңыз, сіздің ресми дилеріңізге немесе біздің байқамақ орталымымызға жүгініңіз:  
• 8-800-070-01-29 (P/R)

<https://haieronline.ru> сайтында сіз қызмет көрсетуге өтініш қалдыра аласыз және жиі қойылатын сұрақтарға жауап таба аласыз. Қызмет көрсету орталына қабырғасын өзгертіп, тиімді ақпаратты дайындаңыз, оны паспорт тағайындағаннан кейін түбіртек-тен табуға болды:  
Сервисный номер: \_\_\_\_\_  
Ссылка на сайт: \_\_\_\_\_  
Сондай-ақ, келіңізді пән сізу туралы құжаттардың бар-жоғын тексеріңіз. Мамалар: аспапта сервисный номерінің болмауы өңірші үшін аспапты сайнестеріңіз және көлеміңізге келіңіз қызмет көрсетуді мүмкін емес етеді. Аспаптың зауритық, сайнестеріңіз тастаушылары алып тастауы тиімін сайнестеріңіз. Зауритық тастауышардан болмауы келіңізді ніндеттемелеріңіз ормандадан бас тартуға себеп болуы мүмкін. Осы құжатқа алдын ала ескертусі өңіршілер өңіршілері мүмкін. Өңіршілер қосымша ескертусі бұйымның құрастырымы мен анықтықтылығына өзгерістер енгізу құқығын өзіне қалдырады.

6



背面



正面

**Условия эксплуатации:**  
Подходит для ноутбуков и ПК с интерфейсом USB 1.1 / USB 2.0 / USB 3.0  
Рабочая температура от 0°C до 45°C | Температура хранения: -15°C до 60°C  
Рабочая влажность: 48%RH | Влажность при хранении: 48%RH


**Таблица возможных неисправностей и способов их устранения**

Мышь не работает	1. Убедитесь, что USB-провод надежно вставлен в порт USB. 2. Проверьте исправность мыши на другом USB-порту или компьютере. 3. Переключите USB-примени или перезагрузите ПК.
Кнопки (колесо) не нажимаются	Проверьте, не загрязнены ли пространство под кнопками или около колеса грязью.
Подсветка не работает	Проверьте подключение USB-провода или настройки в соответствующем ПО.

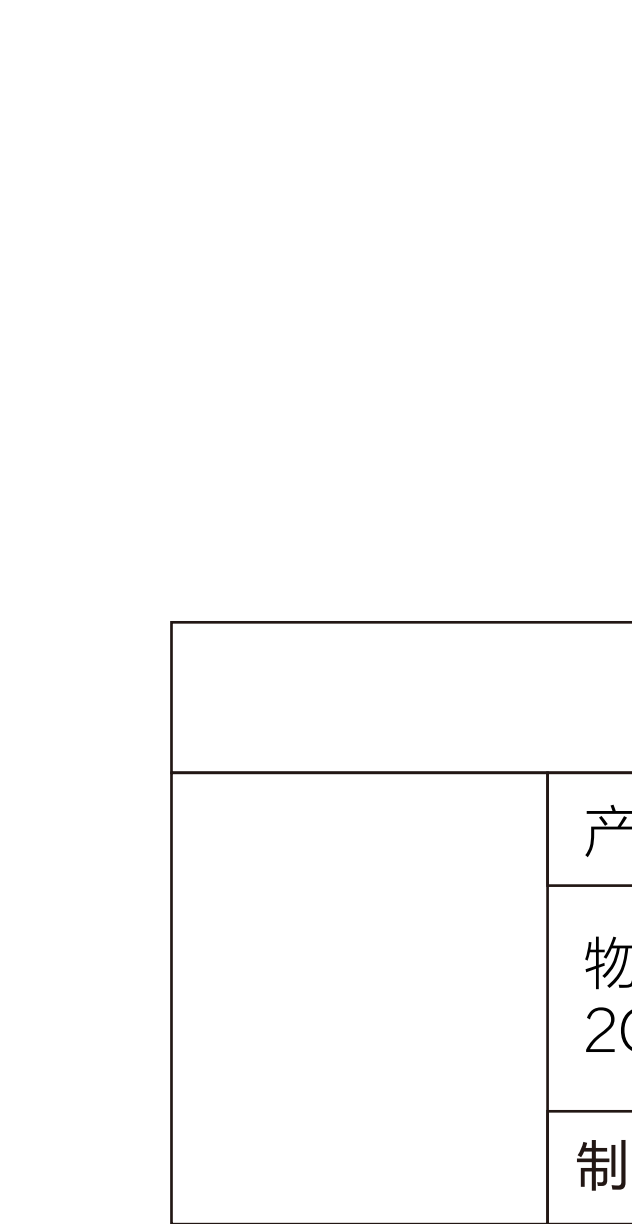
**ОБСЛУЖИВАНИЕ КЛИЕНТОВ**  
Мы рекомендуем обращаться в службу поддержки клиентов компании HAIER, а также использовать оригинальные запасные части. Если у вас возникли проблемы с вашим устройством, пожалуйста, обратитесь к вашему официальному дилеру или в наш колл-центр:  
• 8-800-250-43-05 (P/R)  
• 8-10-800-2000-17-06 (P/R)

Также на сайте [www.haieronline.ru](http://www.haieronline.ru) вы можете оставить заявку на обслуживание и найти ответы на часто задаваемые вопросы. Обратившись в наш сервисный центр, пожалуйста, подготовьте следующую информацию, которую вы можете найти на паспортной табличке и в чеке:  
Модель: \_\_\_\_\_  
Сервисный номер: \_\_\_\_\_  
Дата продажи: \_\_\_\_\_  
Также, пожалуйста, проверьте наличие гарантии и документов о продаже. В случае отсутствия на прибор сервисного номера обратитесь к производителю идентификацию прибора и, как следствие, его гарантийное обслуживание. Запрещается удаление с прибора заводские идентификационные таблички. Отсутствие заводских табличек может стать причиной отказа выполнения гарантийных обязательств. В паспортный документ могут быть внесены изменения без предварительного уведомления. Производитель оставляет за собой право вносить изменения в конструкцию и комплектацию изделия без дополнительного уведомления.

3



背面



正面

**Условия эксплуатации:**  
Подходит для ноутбуков и ПК с интерфейсом USB 1.1 / USB 2.0 / USB 3.0  
Рабочая температура от 0°C до 45°C | Температура хранения: -15°C до 60°C  
Рабочая влажность: 48%RH | Влажность при хранении: 48%RH

**Таблица возможных неисправностей и способов их устранения**

Мышь не работает	1. Убедитесь, что USB-провод надежно вставлен в порт USB. 2. Проверьте исправность мыши на другом USB-порту или компьютере. 3. Переключите USB-примени или перезагрузите ПК.
Кнопки (колесо) не нажимаются	Проверьте, не загрязнены ли пространство под кнопками или около колеса грязью.
Подсветка не работает	Проверьте подключение USB-провода или настройки в соответствующем ПО.

**ОБСЛУЖИВАНИЕ КЛИЕНТОВ**  
Мы рекомендуем обращаться в службу поддержки клиентов компании HAIER, а также использовать оригинальные запасные части. Если у вас возникли проблемы с вашим устройством, пожалуйста, обратитесь к вашему официальному дилеру или в наш колл-центр:  
• 8-800-250-43-05 (P/R)  
• 8-10-800-2000-17-06 (P/R)

Также на сайте [www.haieronline.ru](http://www.haieronline.ru) вы можете оставить заявку на обслуживание и найти ответы на часто задаваемые вопросы. Обратившись в наш сервисный центр, пожалуйста, подготовьте следующую информацию, которую вы можете найти на паспортной табличке и в чеке:  
Модель: \_\_\_\_\_  
Сервисный номер: \_\_\_\_\_  
Дата продажи: \_\_\_\_\_  
Также, пожалуйста, проверьте наличие гарантии и документов о продаже. В случае отсутствия на прибор сервисного номера обратитесь к производителю идентификацию прибора и, как следствие, его гарантийное обслуживание. Запрещается удаление с прибора заводские идентификационные таблички. Отсутствие заводских табличек может стать причиной отказа выполнения гарантийных обязательств. В паспортный документ могут быть внесены изменения без предварительного уведомления. Производитель оставляет за собой право вносить изменения в конструкцию и комплектацию изделия без дополнительного уведомления.

3



背面



正面

**Условия эксплуатации:**  
Подходит для ноутбуков и ПК с интерфейсом USB 1.1 / USB 2.0 / USB 3.0  
Рабочая температура от 0°C до 45°C | Температура хранения: -15°C до 60°C  
Рабочая влажность: 48%RH | Влажность при хранении: 48%RH

**Таблица возможных неисправностей и способов их устранения**

Мышь не работает	1. Убедитесь, что USB-провод надежно вставлен в порт USB. 2. Проверьте исправность мыши на другом USB-порту или компьютере. 3. Переключите USB-примени или перезагрузите ПК.
Кнопки (колесо) не нажимаются	Проверьте, не загрязнены ли пространство под кнопками или около колеса грязью.
Подсветка не работает	Проверьте подключение USB-провода или настройки в соответствующем ПО.

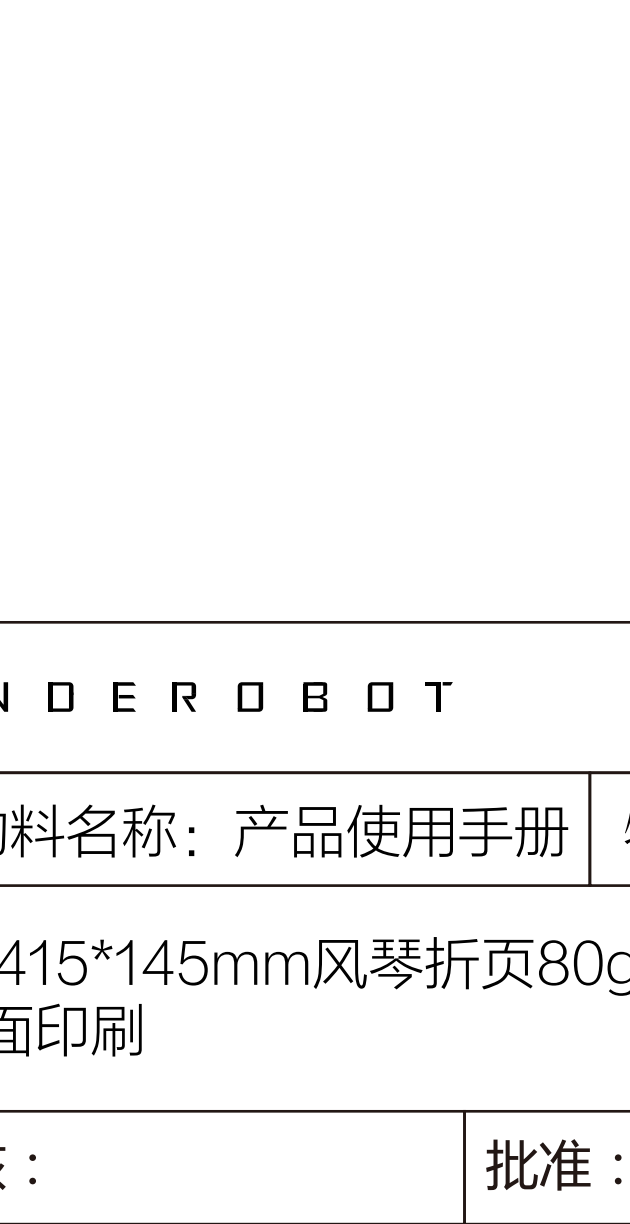
**ОБСЛУЖИВАНИЕ КЛИЕНТОВ**  
Мы рекомендуем обращаться в службу поддержки клиентов компании HAIER, а также использовать оригинальные запасные части. Если у вас возникли проблемы с вашим устройством, пожалуйста, обратитесь к вашему официальному дилеру или в наш колл-центр:  
• 8-800-250-43-05 (P/R)  
• 8-10-800-2000-17-06 (P/R)

Также на сайте [www.haieronline.ru](http://www.haieronline.ru) вы можете оставить заявку на обслуживание и найти ответы на часто задаваемые вопросы. Обратившись в наш сервисный центр, пожалуйста, подготовьте следующую информацию, которую вы можете найти на паспортной табличке и в чеке:  
Модель: \_\_\_\_\_  
Сервисный номер: \_\_\_\_\_  
Дата продажи: \_\_\_\_\_  
Также, пожалуйста, проверьте наличие гарантии и документов о продаже. В случае отсутствия на прибор сервисного номера обратитесь к производителю идентификацию прибора и, как следствие, его гарантийное обслуживание. Запрещается удаление с прибора заводские идентификационные таблички. Отсутствие заводских табличек может стать причиной отказа выполнения гарантийных обязательств. В паспортный документ могут быть внесены изменения без предварительного уведомления. Производитель оставляет за собой право вносить изменения в конструкцию и комплектацию изделия без дополнительного уведомления.

3



背面



正面

**Условия эксплуатации:**  
Подходит для ноутбуков и ПК с интерфейсом USB 1.1 / USB 2.0 / USB 3.0  
Рабочая температура от 0°C до 45°C | Температура хранения: -15°C до 60°C  
Рабочая влажность: 48%RH | Влажность при хранении: 48%RH

**Таблица возможных неисправностей и способов их устранения**

Мышь не работает	1. Убедитесь, что USB-провод надежно вставлен в порт USB. 2. Проверьте исправность мыши на другом USB-порту или компьютере. 3. Переключите USB-примени или перезагрузите ПК.
Кнопки (колесо) не нажимаются	Проверьте, не загрязнены ли пространство под кнопками или около колеса грязью.
Подсветка не работает	Проверьте подключение USB-провода или настройки в соответствующем ПО.

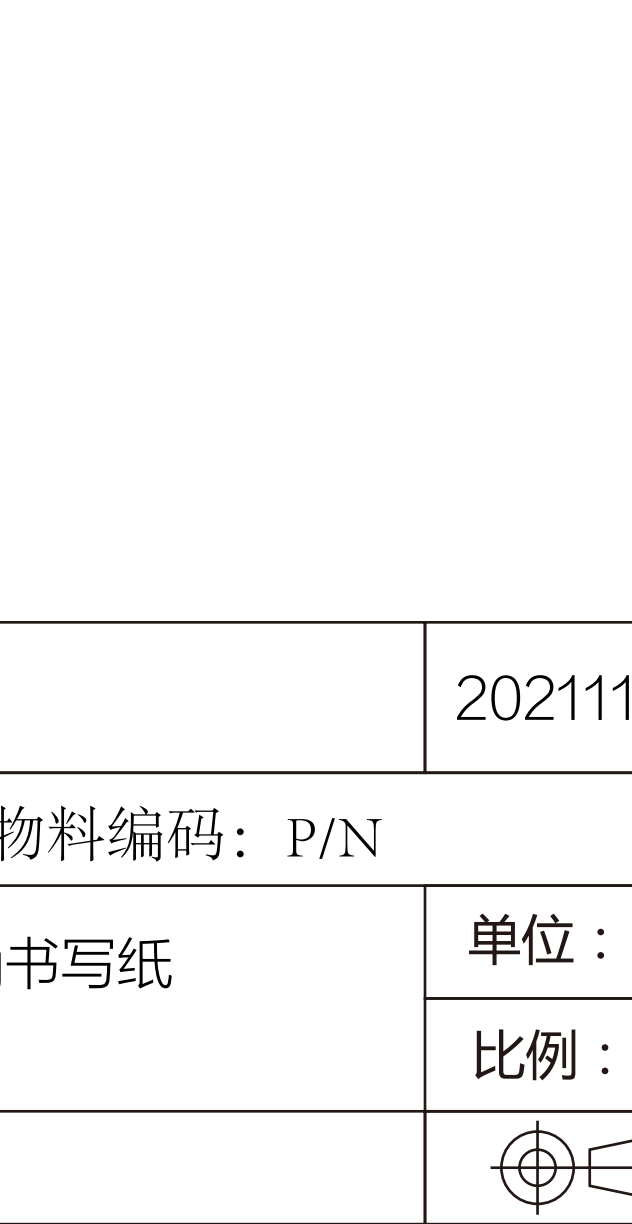
**ОБСЛУЖИВАНИЕ КЛИЕНТОВ**  
Мы рекомендуем обращаться в службу поддержки клиентов компании HAIER, а также использовать оригинальные запасные части. Если у вас возникли проблемы с вашим устройством, пожалуйста, обратитесь к вашему официальному дилеру или в наш колл-центр:  
• 8-800-250-43-05 (P/R)  
• 8-10-800-2000-17-06 (P/R)

Также на сайте [www.haieronline.ru](http://www.haieronline.ru) вы можете оставить заявку на обслуживание и найти ответы на часто задаваемые вопросы. Обратившись в наш сервисный центр, пожалуйста, подготовьте следующую информацию, которую вы можете найти на паспортной табличке и в чеке:  
Модель: \_\_\_\_\_  
Сервисный номер: \_\_\_\_\_  
Дата продажи: \_\_\_\_\_  
Также, пожалуйста, проверьте наличие гарантии и документов о продаже. В случае отсутствия на прибор сервисного номера обратитесь к производителю идентификацию прибора и, как следствие, его гарантийное обслуживание. Запрещается удаление с прибора заводские идентификационные таблички. Отсутствие заводских табличек может стать причиной отказа выполнения гарантийных обязательств. В паспортный документ могут быть внесены изменения без предварительного уведомления. Производитель оставляет за собой право вносить изменения в конструкцию и комплектацию изделия без дополнительного уведомления.

3



背面



正面

THUNDEROBOT		20211110
产品型号: ML702	物料名称: 产品使用手册	物料编码: P/N
物料规格: 83*145mm展开415*145mm风琴折页80g书写纸 2C-PANTONE3115C-双面印刷		单位: mm
制图: 张原恺		比例: 1:1
审核:	批准:	