

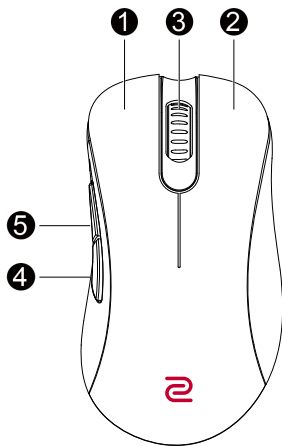
**BenQ**



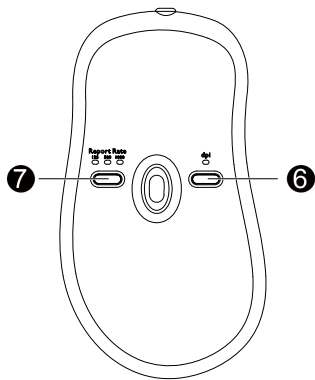
**MOUSE FOR  
e-SPORTS**

User Guide

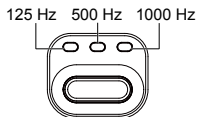
Top view



Bottom view



Report rate switch button (7)



DPI switch button (6)



## Характеристики

- Драйвера не нужны.
- Настройки DPI (Dots per inch): 400/800/1600/3200 dpi
- Регулируемая частота опроса по разъему USB: 125/500/1000 Гц
- Разъем: USB
- Количество кнопок: 7 кнопок
- Длина кабеля: 2 метра (6,6 фута)

## Изменение значения DPI

Для переключения на нужное значение DPI нажмите кнопку переключения DPI (поз. ⑥).

## Регулировка частоты опроса по разъему USB

Для переключения на нужное значение частоты опроса мыши нажмите кнопку переключения "Частота опроса" (поз. ⑦).

## Изменение высоты отрыва мыши от поверхности (LOD)

Для правильной работы мыши можно изменить высоту ее отрыва от поверхности (LOD) коврика. Сначала отключите мышь, затем снова подключите ее, одновременно нажав и удерживая следующие комбинации клавиш.

- Чтобы уменьшить высоту отрыва от поверхности (LOD): кнопки ④ + ①
- Чтобы установить среднюю высоту отрыва от поверхности (LOD): кнопки ⑤ + ①
- Чтобы увеличить высоту отрыва от поверхности (LOD): кнопки ④ + ① + ②

## Изменение времени отклика при нажатии

Вы можете установить нужное время отклика при нажатии. Сначала отключите мышь, затем снова подключите ее, одновременно нажав и удерживая следующую кнопку:

- Быстрое время отклика: ④
- Обычное время отклика: ⑤

Примечание: в этом документе иллюстрации приведены только для справки и могут отличаться от реальных доступных вам продуктов.



© 2021 BenQ Corporation.  
All rights reserved. Rights of modification reserved.

DN: ECC-UG-V1