

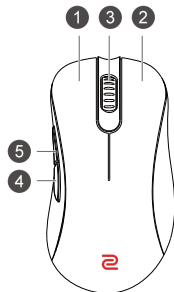


# Competitive Gaming Mouse User Guide

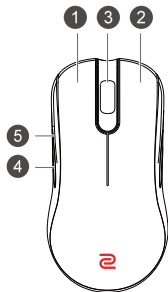
**BENQ**

# Top view

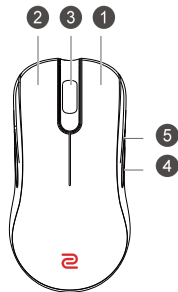
A right-handed mouse



A mouse that fits both hands



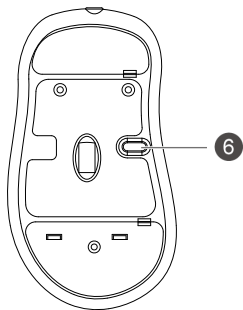
For right hand use



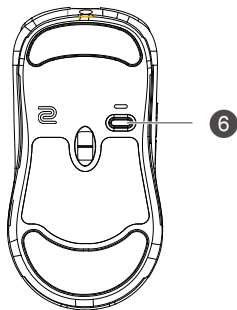
For left hand use

## Bottom view

A right-handed mouse




A mouse that fits both hands




## LED indicators and DPI settings

 400 dpi

 800 dpi

 1600 dpi

 3200 dpi

## Характеристики

- Драйвера не нужны.
- Настройки DPI (Dots per inch): 400/800/1600/3200 dpi
- Регулируемая частота опроса по разъему USB: 125/500/1000 Гц
- Разъем: USB
- Количество кнопок: 6 у мыши для правой руки; 8 у мыши для обеих рук
- Длина кабеля: 2 метра (6,6 фута)
- Совместимые операционные системы: Win 2000 / XP / Vista / 7 / 8 и Mac OS X 10.2

## Возможность смены левостороннего и правостороннего расположения боковых кнопок (только у мышей для обеих рук)

Для переключения между левосторонним и правосторонним расположением кнопок нажмите и удерживайте следующие кнопки на мыши, подсоединенной к разъему USB компьютера.

- Кнопка ② + ③ : активируются кнопки с левой стороны. Подходит для правшей.
- Кнопка ① + ③ : активируются кнопки с правой стороны. Подходит для левшей.

## Изменение значения DPI

Для переключения на нужное значение DPI нажмите кнопку переключения DPI (поз. ⑥).

## Регулировка частоты опроса по разъему USB

Чтобы отрегулировать частоту опроса по разъему USB, нажмите следующую кнопку (кнопки) на мыши, подсоединенной к разъему USB компьютера.

- Кнопка ⑤ : 500 Гц
- Кнопка ④ : 1000 Гц
- Кнопка ④ + ⑤ : 125 Гц

Примечание: в этом документе иллюстрации приведены только для справки и могут отличаться от реальных доступных вам продуктов.

