

ИНСТРУКЦИЯ ПО
ЭКСПЛУАТАЦИИ
RU

IO-WMS-2294
(08.2021/1)

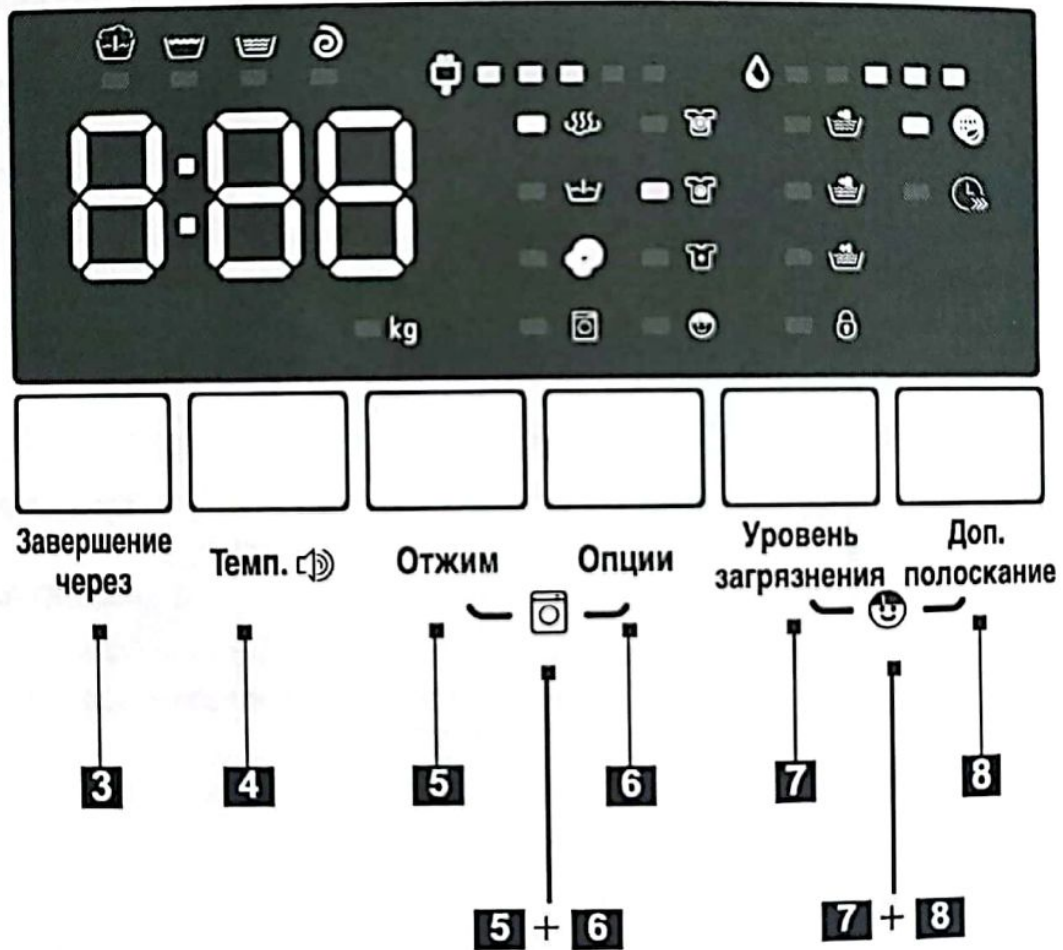
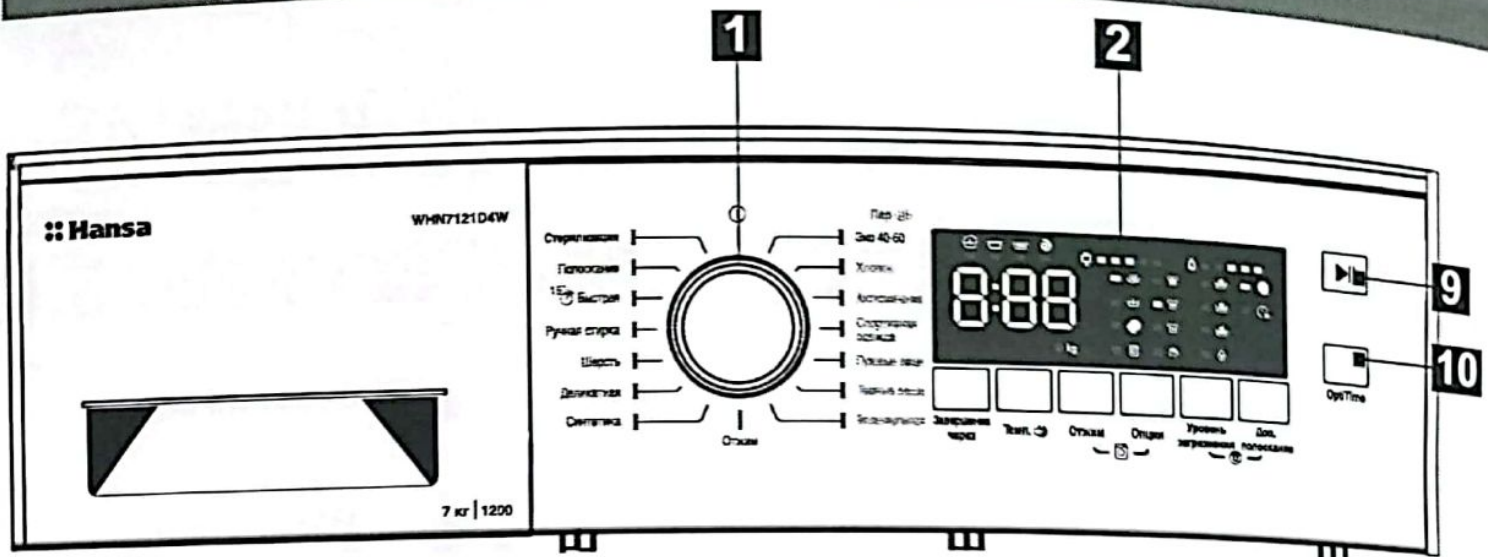
WHN7121D4W



ЗАПУСКАТЬ ОБОРУДОВАНИЕ ПОСЛЕ
ОЗНАКОМЛЕНИЯ С ИНСТРУКЦИЕЙ

СТИРАЛЬНЫЕ МАШИНЫ

ОПИСАНИЕ ПАНЕЛИ УПРАВЛЕНИЯ И ДИСПЛЕЯ



1. Программатор
2. Дисплей
3. Кнопка "Завершение через"
4. Кнопка "Температура" / "Включение / Выключение звукового сигнала"
5. Кнопка "Отжим"
6. Кнопка "Опции"
7. Кнопка "Уровень загрязнения"
8. Кнопка "Дополнительное полоскание"
9. Кнопка "Старт/Пауза"
10. Кнопка функции отсрочки старта (OptiTime)
- 5+6 "Самоочистка барабана"
- 7+8 "Защита от детей" (Child lock)

1





















Программатор

- Программатор позволяет выбрать программу стирки в зависимости от степени загрязнения, типа и количества загруженных вещей, что обеспечивает высокое качество стирки и более эффективную работу оборудования. После запуска программы при переключении программатора в другое положение раздается звуковой сигнал, но это не означает изменения параметров ранее выбранной программы.

2

Дисплей

- Большой и читабельный дисплей обеспечивает постоянный доступ к информации о каждой программе.

 Предварительная стирка	 SteamPower PRO	 Защита от детей (Child lock)
 Стирка	 Предварительная стирка	 Блокировка дверцы
 Полоскание	 SilentWash	   Степень загрязнения
 Отжим	 CleanReminder	   Дополнительное полоскание
 Индикатор расхода электроэнергии	 Eco Wash	
 Индикатор расхода воды	 Сокращение времени	

3

Кнопка дополнительной функции "Завершение через"

- При выборе функции "Завершение через" на дисплее высвечивается время, оставшееся до завершения программы 0Н, 1Н, 2Н... При этой опции пользователь выбирает время, в течение которого он хочет, чтобы его стирка была завершена, а стиральная машина сама начнет работу так, чтобы уложиться в заданное время.

Нажать кнопку, чтобы установить время, когда стирка должна быть завершена.

4

Кнопка "Выбор температуры"

- Кнопка позволяет установить температуру стирки для отдельных программ. При нажатии на эту кнопку высвечиваются доступные для данной программы настройки температуры воды или опция стирки в холодной воде (без подогрева). В зависимости от выбранной программы на дисплее появляются следующие параметры настроек: - - °С (холодная вода), 20°C, 30°C, 40°C, 60°C, 90°C.

Включение / Выключение звукового сигнала

- Функция включения/выключения звукового сигнала запускается одновременным нажатием и удержанием кнопок: Температуры через 3 секунды.

Кнопка выбора оборотов отжима

5

- Предназначена для настройки скорости отжима во время слива воды из стиральной машины. Для изменения настройки нажать кнопку Отжим. В зависимости от выбранной программы на дисплее высвечиваются следующие значения: 0 (без отжима), 400, 600, 800, 1000, 1200.

Кнопка "Опции"

6

SteamPower PRO

- Стирка паром годится для ежедневной стирки.
Пар проникает в волокна ткани, эффективно уничтожает опасные для здоровья бактерии и другие микроорганизмы, а также неприятные запахи.
- Система паровой стирки:
 - 1). повышает эффективность стирки при борьбе со сложными пятнами,
 - 2). подготавливает одежду для глажки - ткани менее смяты,
 - 3). удаляет вредные бактерии и клещей - это идеальная опция для лиц с чувствительной кожей и аллергиков,
 - 4). устраняет причины неприятного запаха - устраняет, а не только его нейтрализует.

Во время стирки образуется водяной пар - его молекулы проникают в волокна тканей - расслаивают их, выпрямляют и чистят. Пар дезинфицирует ткани, уничтожает микроорганизмы и размягчает даже самые сложные пятна, одновременно не разрушая одежду.

Использование пара способствует исчезновению сложных пятен, а одежда становится еще нежнее. Использование пара безопасно и не представляет опасности для одежды, которая стирается.

Предварительная стирка

- Функция "Предварительная стирка" продлевает длительность стирки на 20 минут. Состоит в проведении дополнительной стирки перед основной. Благодаря включению функции предварительной стирки можно достичь отличных результатов стирки без необходимости замачивания одежды. Предварительная стирка рекомендуется, когда одежда сильно загрязнена. Предварительная стирка выполняется при темп. 40°C.

SilentWash - ночная стирка

- Когда выбрана эта функция, скорость отжима не превышает 800 об / мин.

Уровень загрязнения

- Эта функция позволяет стирать в соответствии с потребностями пользователя - быстро и экономно, стандартно или интенсивно. Для выбранной программы (см. таблицу программ) можно выбрать одну из трех степеней загрязненности: легкие загрязнения, сильные загрязнения и очень сильные загрязнения. Это позволяет:

- 1). Выполнить чистую, экологическую и экономную стирку.
- 2). Выбор опции стирки в зависимости от текущих потребностей.



I степень - предназначена для белья с легкими загрязнениями. Обычно эта опция включенный. С каждой степенью повышается интенсивность стирки. Время основной стирки увеличивается на 2-10 минут для лучшей стирки одежды.



II степень - стандартная программа стирки - использует алгоритм программы без изменений в ней, предназначена для одежды со средними загрязнениями.



III степень - предназначена для очень грязного белья. Используется такое же количество воды, как и для степени № 2, но длительность основной стирки дольше на 10 минут.

Кнопка "Дополнительное полоскание"

- Эта функция особенно рекомендуется при стирке белья, а также стирке одежды, предназначенной для людей с чувствительной кожей. Выбор данной функции обеспечивает только одно дополнительное полоскание.

Кнопка "Старт/Пауза"

- Кнопка "Старт/Пауза" служит для запуска цикла стирки и дает пользователю возможность временно приостановить выполнение программы в любой момент. Во время работы стиральной машины мигает соответствующий символ активной программы, показывая конкретную фазу программы стирки. В режиме "Пауза" символы не мигают, а горят непрерывным светом.

Кнопка функции отсрочки старта (OptiTime)

- Нажать на кнопку OptiTime, чтобы выбрать функцию эко-режима или программу короткой стирки. Функция "Эко-режим" При выборе данной функции температура повышается на одну ступень по сравнению с заданной температурой. Процесс стирки длится на 20 минут дольше, а потребление электроэнергии снижается на одну ступень (не касаются холодной воды). Программа "Короткая стирка" Изменение настроек: сокращение времени стирки. Потребление электроэнергии повышается на одну ступень.

5+6

- Прибор считает циклы стирки (через 25 циклов). В конце цикла стирки, после окончания программы стирки начинает мигать диод LED, напоминая пользователю о включении программы очистки барабана. В процессе очистки температура составляет 90°C. Во время выполнения этой программы в барабане стиральной машины не должно быть вещей. После окончания программы индикатор очистки барабана выключится. Теперь прибор будет отсчитывать очередные 25 циклов стирки. Выбрать необходимую программу Нажать на [Отжим] и [Опции] и держать 3 секунды, пока не раздастся звуковой сигнал.

7+8

Защита от детей Child lock

- Функция "Защита от детей" служит для включения специальной блокировки, предохраняющей от случайного изменения детьми функций программы и от остановки стиральной машины. Функцию можно включить в процессе цикла, нажимая одновременно на кнопки "Уровень загрязнения" и "Полоскание" и удерживая их в течение около 3 секунд. Для отмены данной функции в процессе цикла стирки необходимо снова придержать те же самые кнопки в течение ок. 3 секунд.



Если активирована защита от детей, на дисплее высветится пиктограмма 😊. Выключение стиральной машины, отключение ее от источника питания и завершение программы стирки не приводит к деактивации блокировки.

СПЕЦИАЛЬНЫЕ ПРОГРАММЫ

1

Противоаллергическая

- Эта программа предназначена для детей и людей с чувствительной кожей. Благодаря ей, с ткани одежды, которая стирается, удаляются практически все аллергены, клещи, бактерии, микроорганизмы или грибки. Устраняет также сложные пятна. Пригодна также для деликатной стирки, например, детских вещей - не портит одежду. Основная стирка стандартно проходит при температуре 30°C (возможные настройки температуры: - °C (холодная вода), 20°C, 30°C, 40°C), после чего проходит 4 полоскания, все с подогретой водой.

2

Есо 40-60 (справочная программа в соответствии с EN 60456)

- Программа "Эко-режим 40-60" предназначена для совместной стирки нормально загрязненных вещей из хлопковых тканей, которые можно стирать при температуре 40 ° C или 60 ° C, за один цикл.

3

Освежение 15'

- Эта программа предназначена для того, чтобы освежить одежду. Выполняет все три этапа стирки:

1). основная стирка 2). полоскание 3). отжим.

4

Защита цвета

- Для стирки цветного белья, лучше сохраняет цвета вещей.

5

Стерилизация 70°C

- Программа предназначена для частичной дезинфекции вещей в гигиенических целях.

6

Легкая глажка

- Программа для стирки одежды, например, рубашек. По окончании последнего отжима барабан машины в течение нескольких минут выполняет дополнительные движения. После таких манипуляций на белье не остается крупных складок.