
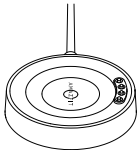
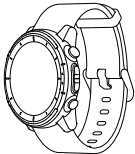




AMAZFIT

Руководство пользователя к наушникам Amazfit Stratos 3

01 Содержимое упаковки



Умные часы с ремешком × 1

Зарядное устройство × 1

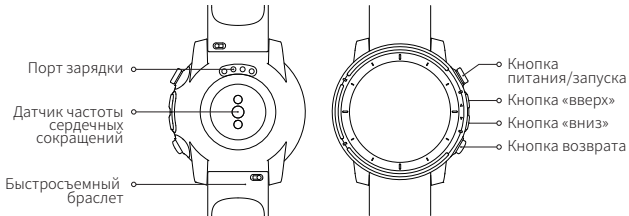
Руководство по эксплуатации × 1

02 Установка приложения

Отсканируйте QR-код, приведенный в инструкции по эксплуатации, при помощи мобильного телефона, чтобы загрузить приложение Amazfit на мобильный телефон. Вы также можете загрузить новейшую версию приложения Amazfit в магазине приложений Google Play или Apple App Store.



03 О часах

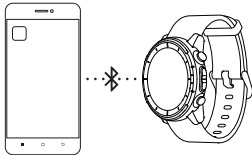


04 Включение/выключение часов

1. Нажмите и длительно удерживайте кнопку питания/запуска в правом верхнем углу часов: экран часов загорится и будет отображена анимация загрузки.
2. При включенных часах нажмите и длительно удерживайте эту кнопку более 6 секунд: появится меню выключения.
3. При первом запуске часов на экране появляется QR-код для привязки.

05 Сопряжение часов

Откройте приложение на своем мобильном телефоне, создайте новую учетную запись и войдите. Перейдите к Profile (Профиль) — Add device (Добавить устройство), выберите Amazfit Stratos 3 и следуйте инструкциям по сканированию QR-кода, отображаемого на часах. Привязка будет установлена.

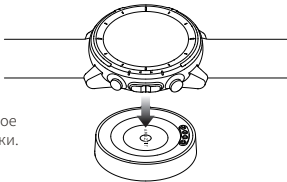


06 Зарядка часов

Надежно соедините порт зарядки часов с контактами зарядного устройства. Подключите USB-порт на другом конце зарядного устройства к зарядному устройству мобильного телефона или USB-порту компьютера (номинальное выходное напряжение 5 В и выходной ток свыше 500 мА), чтобы зарядить часы.

Примечание.

Для зарядки часов используйте только оригинальное зарядное устройство, входящее в комплект поставки. Всегда храните зарядное устройство в сухости.



07 Сертификаты

Чтобы ознакомиться с дополнительной нормативной информацией, а также с информацией о сертификации/логотипами соответствия продукции относительно Amazfit Stratos 3, перейдите к разделу Regulatory (Нормативная информация) на Amazfit Stratos 3.

EAC

08 Меры предосторожности

1. Для зарядки используйте зарядное устройство, которое идет в комплекте, а перед зарядкой вытрите насухо порт зарядки.
2. Часы выдерживают давление, эквивалентное давлению на глубине 50 м. Часы можно носить, плавая в бассейнах и в неглубоких водоемах, но не во время дайвинга, купания или сауны.
3. Не используйте часы под водой. В случае погружения часов в воду сначала вытрите их насухо мягкой тканью, и только после этого можно эксплуатировать сенсорный экран часов или заряжать часы.
4. Часы не устойчивы к эрозионным жидкостям, таким как кислотные и щелочные растворы, а также химические реагенты. Повреждения или дефекты, возникшие вследствие неправильного или ненадлежащего использования, не покрываются гарантией.

09 Основные параметры

Модель продукта: A1929

Ширина браслета: 22 мм

Емкость батареи: 300 мА·ч

Рабочая температура: от 0 °С до 45 °С

Входные спецификации: 5 В  0,5 А (МАКС.)

Частота: 2402 - 2480 МГц

Максимальная выходная мощность: 10 дБм

Беспроводное соединение: Wi-Fi IEEE 802.11b/g, 2,4 ГГц; BT 4.0 BLE

Класс водостойкости: 5 ATM (эквивалент давления на глубине 50 м)

Совместимость: Часы совместимы с устройствами, которые поддерживают Bluetooth 4.0 и на которых установлены Android 5.0, iOS 10.0 или более поздние версии этих операционных систем.

10 Уведомление о безопасности

Перед использованием и эксплуатацией этого устройства прочитайте следующие рекомендации и соблюдайте их, чтобы обеспечить оптимальную производительность и избежать опасных и незаконных ситуаций. Условия использования и рекомендации касательно среды эксплуатации:

1. Категорически запрещается использовать это устройство в таких средах, как автозаправочные станции, топливные склады, химические заводы, объекты транспортировки или хранения образцов топлива или химических реагентов. Несоблюдение данной рекомендации может привести к взрыву или пожару.
2. Детям и домашним животным строго запрещено глотать и кусать это устройство и его комплектующие во избежание травм.
3. Категорически запрещается размещать это устройство в зонах, где температура слишком высокая или слишком низкая. Несоблюдение данной рекомендации может привести к взрыву или пожару.
4. Категорически запрещается размещать это устройство вблизи источника тепла или источника открытого огня, такого как духовки и электрические обогреватели.

-
5. Некоторые люди имеют предрасположенность к аллергии. Кожа таких людей может проявлять аллергическую реакцию на пластик, кожаные изделия, волокно и другие материалы. В этом случае области длительного контакта будут иметь такие симптомы, как опухание, воспаление и тому подобное. В случае проявления подобных симптомов пользователь должен немедленно прекратить эксплуатацию этого устройства и обратиться к врачу.
 6. Не используйте несанкционированные или несовместимые адаптеры питания, зарядные устройства или кабели для передачи данных, которые могут привести к повреждению устройства и его комплектующих, а также привести к пожару, взрыву или возникновению других опасностей.
 7. Радиоволны, генерируемые этим устройством, могут влиять на нормальную работу имплантируемых медицинских устройств или личных медицинских устройств, таких как кардиостимуляторы и слуховые аппараты. Если вы используете такие медицинские устройства, проконсультируйтесь с их производителями касательно ограничений их использования.
 8. Не обращайтесь с этим устройством и его комплектующими как с бытовыми отходами. Соблюдайте местное законодательство касательно утилизации данного устройства и его комплектующих, а также поддерживайте принцип повторной переработки.

11 Безопасность батареи

1. Это устройство оснащено несъемной встроенной батареей. Не заменяйте батарею самостоятельно, чтобы не повредить батарею или устройство. Заменять батарею имеют право только официально уполномоченные сервисные центры.
2. Не используйте батарею вблизи обогревающего оборудования и не подвергайте ее воздействию высокой температуры, солнечных лучей, обогревателей, микроволновых печей и т. д.
3. Не разбирайте и не переоснащайте батарею, не вставляйте в нее посторонние предметы и не погружайте ее в жидкость, чтобы избежать утечки, перегрева, возгорания или взрыва батареи.
4. Если из батареи вытекает жидкость, избегайте воздействия такой жидкости на кожу и глаза. Если жидкость соприкоснулась с вашей кожей или глазами, промойте кожу или глаза чистой водой и немедленно обратитесь к врачу.
5. Не бросайте батарею в огонь, так как это может привести к ее возгоранию и взрыву.
6. Утилизируйте батарею в соответствии с местными регламентами, но не как бытовые отходы.

-
7. Не позволяйте детям и домашним животным глотать и кусать батарею, чтобы избежать травмирования детей и животных, а также взрыва батареи.
 8. Не роняйте, не сжимайте и не прокалывайте батарею, чтобы избежать короткого замыкания и перегрева из-за сильного внешнего давления.
 9. Не используйте поврежденную батарею.

12 Уход и техническое обслуживание

1. Регулярно очищайте водонепроницаемое устройство и его браслет водой и вытирайте их насухо мягкой тканью перед тем, как надеть.
2. Во время очистки не используйте такие моющие средства, как мыло, жидкое мыло, пена для ванн и эмульсии, чтобы избежать попадания химических остатков, которые могут раздражать кожу и ухудшить водостойкость устройства.
3. Своевременно очищайте и сушите устройство после приема ванны (для устройств, которые можно использовать во время приема ванны) или плавания (для устройств, которые можно использовать во время плавания), если вы в это время носили устройство, или если вы потеете.
4. Не мочите кожаный браслет, который не является водонепроницаемым, чтобы избежать сокращения срока его службы.
5. Старайтесь держать браслет светлого цвета на расстоянии от одежды темного цвета, чтобы предотвратить его окрашивание.
6. Не носите устройство в сауне или парилке, чтобы не ухудшить его водостойкость.
7. Не используйте устройство в условиях высокой скорости потока воды, таких как дайвинг и катание на водных лыжах.

13 Специальные примечания

1. Это руководство составлено на основе имеющейся информации. Согласно принципу постоянного улучшения и устойчивого развития, компания оставляет за собой право изменять технические характеристики и функции продукта, а также модифицировать и улучшать любой продукт, описанный в данном руководстве.
2. Содержание данного руководства предоставляется на основании условий, в которых изготовлено данное устройство. В данном руководстве не предоставляются какие-либо явные или подразумеваемые гарантии относительно точности, надежности и содержания руководства, если иное не предусмотрено действующим законодательством. Поэтому любые претензии, основанные на данных, изображениях или описаниях, приведенных в данном руководстве, не будут приниматься.
3. Это устройство не используется в медицинских целях, поэтому приведенные здесь данные и информация предоставляются только в справочных целях.
4. Если вы разберете корпус этого устройства без разрешения, мы прекратим действие гарантии с нашей стороны.
5. Изображения в этом руководстве предоставляются исключительно в справочных целях, чтобы помочь пользователям выполнять операции. См. фактический продукт.

14 Гарантия и политика возврата

Ограниченная гарантия Amazfit распространяется на продукцию Amazfit в отношении производственных дефектов, начиная с даты первоначальной покупки. Гарантийный срок составляет 12 месяцев или другой период времени, который требуется согласно применимому законодательству страны покупателя. Наша гарантия дополняет права, предусмотренные применимым законодательством по защите прав потребителей. Официальный веб-сайт: en.amazfit.com