

Если возникли вопросы



Решение проблем

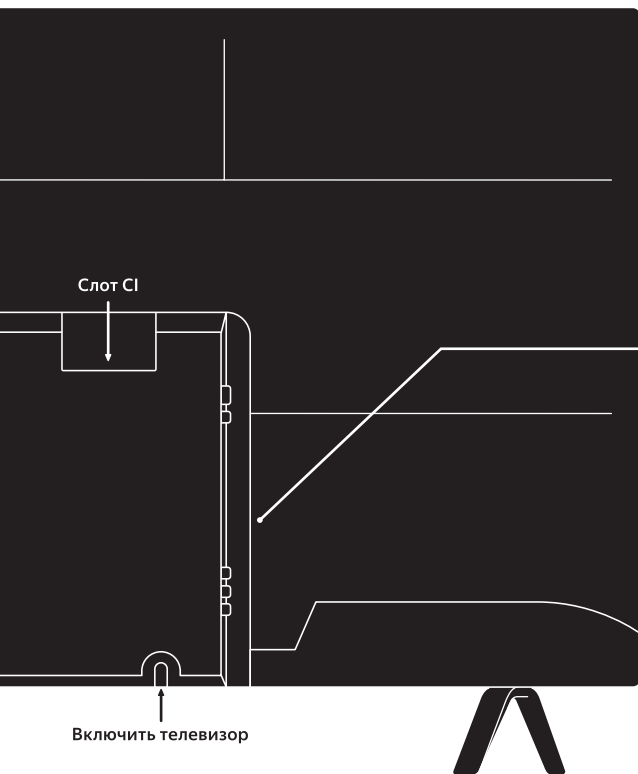


Чат поддержки

В этой инструкции только самое основное.

Вы всегда найдёте ответы на ваши вопросы в нашей Справке.

Кнопки и разъёмы



USB 2.0
Флешка
Внешний диск



RF
Антенный кабель



SAT
Спутниковая антенна



1



2



3

HDMI 2.0
Компьютер
Игровая или ТВ-приставка
HD-медиаплеер
Blu-ray/DVD



R



L



V

Композитный разъем
Blu-ray/DVD



Оптический разъем
Домашний кинотеатр
Саундбар



LAN
Проводной интернет

Пульт




Настроить каналы

Каналы уже настроены, если вы подключились к интернету. Ниже про настройку спутникового, цифрового или аналогового ТВ.

1. Подключите антенну к телевизору.
Некоторые операторы предоставляют карту, которую надо вставить в телевизор в слот CI — обычно с CAM-модулем.
2. На домашнем экране телевизора нажмите ТВ → Настроить каналы.
3. Следуйте инструкциям на экране телевизора.


Для цифрового ТВ доступна опция LCN, чтобы каналы сохранялись в порядке, заданном оператором телевидения.

Перезагрузить или выключить телевизор

Нажмите и удерживайте кнопку выключения  на пульте. Появится окно — выберите Выключить или Перезагрузить.

Подключить к интернету


Проводной интернет — подсоедините кабель к телевизору. Чтобы переподключить, сначала отсоедините кабель.

Wi-Fi — нажмите  → Сеть и Интернет → Включите Wi-Fi и выберите сеть.

Особенности подключения к Wi-Fi:


- Если вы подключены к интернету через кабель, вытащите его перед подключением к Wi-Fi.
- Если у сети изменился пароль, выберите её в списке доступных и нажмите Удалить эту сеть. Затем добавьте её заново.

Настроить телевизор заново

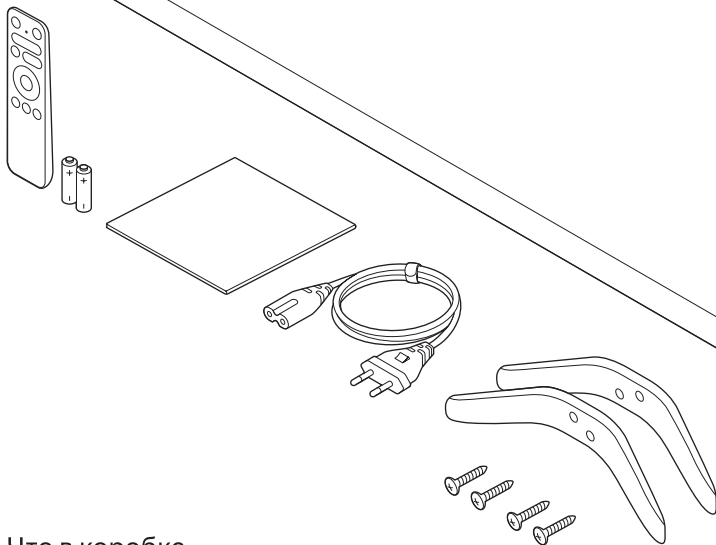
Чтобы сбросить телевизор до заводских настроек, на домашнем экране нажмите  → Настройки устройства → Хранилище и сброс → Заводские настройки.

После сброса вы сможете заново настроить телевизор, авторизоваться и установить все необходимые приложения.

Сброс до заводских настроек без перехода в раздел «Настройки»

1. Отключите телевизор от розетки.
2. Зажмите на нижней панели телевизора кнопку включения  и подключите телевизор к розетке.
3. Удерживайте кнопку не менее 20 секунд, пока не появится прогресс сброса к заводским настройкам.

- Телевизор
- Две ножки и комплект винтов
- Пульт и две батарейки AAA
- Инструкции
- Кабель питания



Что в коробке

Технические характеристики

43"

Модель, артикул	YNDX-00071
Энергопотребление	Работа: 90 Вт Ожидание: ≤0,5 Вт
Габариты (длина × ширина × высота)	Без ножек: 955 × 554 × 78 мм С ножками: 955 × 624 × 284 мм
Масса нетто, кг	Без упаковки: 6,3 кг С упаковкой: 8 кг
Материал	Пластик
Крепление на стену	VESA 200 × 200 мм

Дисплей

Размер экрана	108 см
Тип панели	Direct LED
Разрешение	3840 × 2160
Аспект	16 : 9
Яркость	300 кд/м ²
Контраст	5000 : 1
Время отклика матрицы	9,5 мс
Углы обзора	178°/178°
Частота обновления	60 Гц
Число цветов	1,07 млрд цветов

ТВ-система (Смарт ТВ)

Операционная система	Yandex OS
CPU	ARM CA53 4-е ядра, макс. частота 1,5 Гц
GPU	G52MC1
Память	1,5 Гб DDR3 / 16 Гб флеш
Аналоговое ТВ	PAL/SECAM
Цифровое ТВ	DVB-T/T2, DVB-C (MPEG2/4), DVB-S2
Динамики	8W × 2
Беспроводная связь	Wi-Fi® 802.11b/g/n/ac (2,4 ГГц, 5 ГГц), Bluetooth® 5.0, BLE

Питание

Номинальное напряжение	100–240 В
Номинальная частота	50–60 Гц

Пульт

Модель	YNDX-00403
Габариты (длина × ширина × высота)	15,4 × 4,2 × 1,7 см
Масса нетто (без батареек)	50 г
Беспроводная связь	4,0/5,0, BLU, IrDA (инфракрасный порт)
Кнопки	16 шт
Питание	2 батарейки AAA

Энергоэффективность A+

50"

Модель, артикул	YNDX-00072
Энергопотребление	Работа: 100 Вт Ожидание: ≤0,5 Вт
Габариты (длина × ширина × высота)	Без ножек: 1111 × 643 × 78 мм С ножками: 1111 × 712 × 284 мм
Масса нетто, кг	Без упаковки: 8,5 кг С упаковкой: 11,7 кг
Материал	Пластик
Крепление на стену	VESA 200 × 200 мм

Размер экрана	127 см
Тип панели	Direct LED
Разрешение	3840 × 2160
Аспект	16 : 9
Яркость	300 кд/м ²
Контраст	5000 : 1
Время отклика матрицы	9,5 мс
Углы обзора	178°/178°
Частота обновления	60 Гц
Число цветов	1,07 млрд цветов

Операционная система	Yandex OS
CPU	ARM CA53 4-е ядра, макс. частота 1,5 Гц
GPU	G52MC1
Память	1,5 Гб DDR3 / 16 Гб флеш
Аналоговое ТВ	PAL/SECAM
Цифровое ТВ	DVB-T/T2, DVB-C (MPEG2/4), DVB-S2
Динамики	10W × 2
Беспроводная связь	Wi-Fi® 802.11b/g/n/ac (2,4 ГГц, 5 ГГц), Bluetooth® 5.0, BLE

Номинальное напряжение	100–240 В
Номинальная частота	50–60 Гц

Модель	YNDX-00403
Габариты (длина × ширина × высота)	15,4 × 4,2 × 1,7 см
Масса нетто (без батареек)	50 г
Беспроводная связь	4,0/5,0, BLU, IrDA (инфракрасный порт)
Кнопки	16 шт
Питание	2 батарейки AAA

Гарантия: 1 год

Срок службы: 2 года. Изготовитель гарантирует отсутствие производственных дефектов и дефектов материалов при использовании телевизора, пульта и кабеля питания в соответствии с этой инструкцией.

Гарантия не распространяется на следующие случаи:

- повреждения, возникшие из-за неправильного использования, механического или другого внешнего воздействия, контакта с жидкостью или огнем;
- повреждения, возникшие из-за неквалифицированного вмешательства, ремонта в неавторизованных сервисных центрах, форс-мажорных обстоятельств, нарушения пломбировки (если такая предусмотрена);
- наличие допустимого числа дефектных пикселей для класса II по стандарту ISO 13406-2;
- повреждение экрана в результате продолжительного отображения неподвижного изображения.

Изготовитель не несёт ответственности за ущерб, вызванный использованием не по назначению или с нарушением требований, установленных этой инструкцией. В случае неисправности обратиться в сервисный центр.



Сертификация

Жидкокристаллический телевизор, модель YNDX-00071, YNDX-00072. Пульт дистанционного управления, модель YNDX-00402. Соответствуют ТР ТС 020/2011 «Электромагнитная совместимость технических средств», ТР ТС 004/2011 «О безопасности низковольтного оборудования», ТР ЕАЭС 037/2016 «Об ограничении применения опасных веществ в изделиях электротехники и радиоэлектроники». Сертификаты и декларации доступны по ссылке yandex.ru/support/smart-tv-goya/

Изготовитель: ООО «Лаборатория Алисис», 119021, г. Москва, ул. Льва Толстого, дом 16, этаж 5, пом. IV, часть комнаты № 1.

Производственная площадка: ООО «Хайер Индастри Рус», 423872, Республика Татарстан, г. Набережные Челны, ул. Корпорация Хайер, 130.

Дата изготовления: см. на упаковке.

Изготовлено в России.

Меры безопасности

Не допускайте попадания влаги в телевизор, пульт и на кабель питания. Не трогайте их мокрыми руками и не пользуйтесь ими в местах с повышенной влажностью, например в ванной.

Не вставляйте посторонние предметы в отверстия телевизора. Не давите на экран и не царапайте его, не помещайте какие-либо предметы в телевизор.

Не оставляйте телевизор, пульт и кабель питания под прямыми солнечными лучами, рядом с открытыми источниками огня, нагревательными приборами или микроволновыми печами.

Не разбирайте телевизор и пульт. Обслуживание и ремонт должны проводиться только в сервисных центрах.

Если в вашем доме нет заземления, то при приближении гроз, а также в случае, если устройство не будет использоваться в течение длительного времени, отключите телевизор от электросети. Это поможет защитить устройство от грозových разрядов и скачков напряжения в сети. Не трогайте антенну руками во время грозы.

Не оставляйте подключённый к электросети телевизор без присмотра. Пользуйтесь только кабелем питания, который входит в комплект поставки. Не допускайте переломов кабеля питания.

Не перегружайте сетевые розетки, удлинители или адаптеры. К вилке телевизора всегда должен быть доступ для её отключения.

При выключении вилки из розетки держите руками за вилку, а не за шнур.

При повреждении, неисправности какой-либо части телевизора, пульта или кабеля питания, появлении дыма, странного шума или запаха от устройств немедленно отключите телевизор от розетки и обратитесь в службу поддержки или сервисный центр.

Храните телевизор, пульт и кабель питания в недоступном для детей месте. Не разрешайте детям пользоваться телевизором и пультом без присмотра взрослых. Подключать и отключать телевизор и кабель питания должны только взрослые.

Телевизор, пульт и кабель питания из комплекта поставки безопасны при использовании по назначению и в соответствии с этой инструкцией.

Условия эксплуатации

Телевизор, пульт и кабель питания предназначены только для бытового использования в жилых помещениях без воздействия опасных и вредных факторов.

Подключение и настройку телевизора необходимо проводить в соответствии с этой инструкцией.

Телевизор, пульт и кабель питания рекомендуется использовать и хранить при температуре от +10 °С до +35 °С и при относительной влажности от 20 до 80%. Хранение допускается только в помещениях, в заводской упаковке, при температуре от -10 °С до +35 °С и при относительной влажности до 95%.

Перевозка возможна любыми видами транспорта и на любое расстояние. Во время перевозки все части устройства должны находиться в заводской упаковке.

При перевозке телевизора или хранения при пониженной температуре включать его можно только спустя 5 часов.

При использовании телевизора не держите изображение на паузе более 5 минут, так как из-за конструктивных особенностей это может привести к повреждению экрана. Изготовитель телевизора не несёт ответственности за повреждения, вызванные таким образом.

Телевизор, пульт и кабель питания не являются водонепроницаемыми и полностью пылезащитными, также не предусмотрены защита от падений и противударная защита.

Телевизор имеет функцию автоматического обновления программного обеспечения. Не отключайте устройство от сети питания до завершения процесса обновления программного обеспечения.



Утилизация

Телевизор, пульт и кабель питания нельзя выбрасывать вместе с обычными бытовыми отходами. По окончании срока службы передайте их в пункт утилизации электроники.

Сведения об интеллектуальной собственности

Все упомянутые наименования, логотипы и товарные знаки являются зарегистрированными товарными знаками, принадлежащими их владельцам. Apple и логотип Apple являются товарными знаками компании Apple Inc. в США. Google Play и логотип Google Play являются товарными знаками корпорации Google LLC. Wi-Fi® и логотип Wi-Fi являются товарными знаками Wi-Fi Alliance. Термины HDMI, HDMI High-Definition Multimedia Interface, фирменный стиль HDMI и логотип HDMI являются товарными знаками или зарегистрированными товарными знаками компании HDMI Licensing Administrator, Inc. Название Bluetooth® и логотипы являются зарегистрированными товарными знаками корпорации Bluetooth SIG, Inc., и любое использование таких товарных знаков Intertech Services AG осуществляется в соответствии с лицензией. Произведено по лицензии «Долби Лэбораториз». Dolby, Dolby Audio и символ с двойной буквой D являются товарными знаками «Долби Лэбораториз Лайсензинг Корпорейшн».

Телевизор подключается и настраивается с помощью приложений Яндекс. Используя приложения, вы соглашаетесь с условиями на сайте yandex.ru/legal/tv_mobile_agreement_smarttv/

Управлять телевизором можно через голосового помощника Алису. Используя голосового помощника, вы соглашаетесь с условиями на сайте yandex.ru/legal/alice_termsofuse/

© ООО «ЯНДЕКС», 2022. «Яндекс», логотип Яндекса и Алисы являются зарегистрированными товарными знаками ООО «ЯНДЕКС» в России и других странах.

 Dolby Audio

 **HDMI**[®]
HIGH-DEFINITION MULTIMEDIA INTERFACE

Егер сұрақтарыңыз туындаса



Мәселелерді шешу

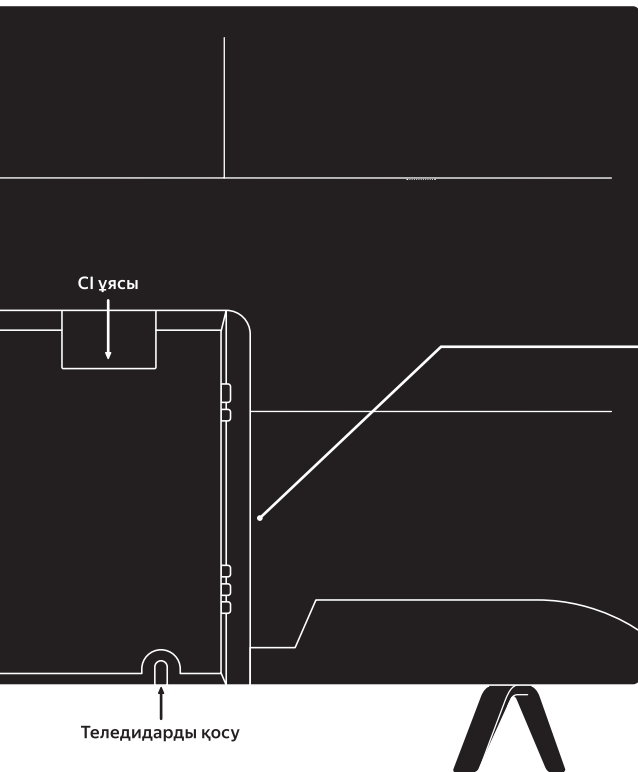


Қолдау қызметі чаты

Бұл нұсқаулықта тек ең негізгісі.

Сұрақтарыңыздың жауаптарын әрқашан Анықтамамыздан таба аласыз.

Батырмалар мен қосқыштар



USB 2.0
Флешка
Сыртқы диск



RF
Антенна кабелі



SAT
Спутниктік антенна



HDMI 2.0
Компьютер
Ойын немесе ТД тіркемесі
HD медиа ойнатқыш
Blu-ray/DVD



КОМПОЗИТТІ ҚОСҚЫШ
Blu-ray/DVD



ОПТИКАЛЫҚ ҚОСҚЫШ
Үй кинотеатры
Саундбар



LAN
Желілік интернет

Пульт

Микрофон

Теледидарды
қосу



Сигнал көзі



Алға, артқа айналдыру,
кідірту және
жалғастыру

Дыбысты
өшіру



Дыбыс деңгейі

Растау
немесе
таңдау



Жоғары, төмен,
солға, оңға

Артқа



Алиса

Батырманы басыңыз да, сөйлеңіз. Аяқталған соң — босатыңыз да, Алиса жауап береді.

Үйге

Арналарды баптау

Егер интернетке қосылған болсаңыз, арналар бапталған болуы керек. Төменде спутниктік, сандық немесе аналогтық ТД-ны орнату туралы айтылған.

1. Антеннаны теледидарға қосыңыз.

Кейбір операторлар теледидарға CI ұясына салынуы керек картаны ұсынады — әдетте CAM модулімен.


2. Теледидардың негізгі экранында

ТД → Арналарды баптау
батырмасын басыңыз.

3. Теледидар экранындағы нұсқауларды орындаңыз.


Сандық ТД үшін LCN опциясы қолжетімді, солайша олар телевизия операторы белгілеген тәртіппен сақталды.

Теледидарды қайта қосу немесе өшіру

Пульттегі  өшіру батырмасын басып, ұстап тұрыңыз. Терезе пайда болады — өшіру немесе қайта іске қосуды таңдаңыз.

Интернетке қосылу


Желілік интернет — кабельді теледидарға қосыңыз. Қайта қосу үшін алдымен кабельді ажыратыңыз

Wi-Fi — басыңыз  → Желі және Интернет → Wi-Fi-ды қосыңыз және желіні таңдаңыз.

Wi-Fi-ға қосылу ерекшеліктері:


- Егер сіз интернетке кабель арқылы қосылған болсаңыз, оны Wi-Fi желісіне қоспас бұрын шығарыңыз.
- Егер желі құпиясөзді өзгерткен болса, оны қолжетімді тізімнен таңдаңыз және Осы желіні жою батырмасын басыңыз. Содан кейін оны қайта қосыңыз.

Теледидарды қайта баптау

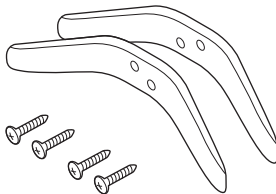
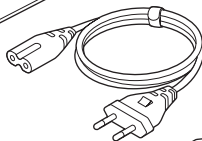
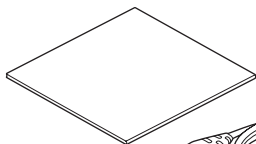
Теледидарды зауыттық баптауларға қалпына келтіру үшін негізгі экранда  басыңыз → Құрылғы баптаулары → Сақтау және қалпына келтіру → Зауыттық баптаулар.

Қалпына келтіргеннен кейін сіз теледидарды қайта баптай аласыз, авторлана аласыз және барлық қажетті қосымшаларды орната аласыз.

«Баптаулар» бөліміне өтпей-ақ зауыттық баптауларды қалпына келтіру

1. Теледидарды розеткадан ажыратыңыз.
2. Теледидардың төменгі панеліндегі қосу батырмасын  басыңыз және теледидарды розеткаға қосыңыз.
3. Зауыттық баптауларды қалпына келтіру үдерісі пайда болғанша батырманы кем дегенде 20 секунд басып, ұстап тұрыңыз.

- Теледидар
- Екі аяғы мен бұрандалар жиынтығы
- Пульт пен екі ААА батареясы
- Нұсқаулық
- Қуат кабелін



Қорапта не бар

Техникалық сипаттамалары

43"

Моделі, артикул	YNDX-00071
Энергияны тұтыну	Жұмысы: 90 Вт Күтілуі: ≤0.5 Вт
Өлшемдері (ұзындығы x ені x биіктігі)	Аяқсыз: 955 x 554 x 78 мм Аяқтарымен: 955 x 624 x 284 мм
Таза салмағы, кг	Қаптамасы: 6,3 кг С упаковкой: 8 кг
Материал	Пластик
Қабырғаға бекіту	VESA 200 x 200 мм

Дисплей

Экран өлшемі	108 см
Панель түрі	Direct LED
Рұқсат	3840 x 2160
Аспект	16 : 9
Жарықтық	300 қд/м ²
Контраст	5000 : 1
Матрицаның жауап беру уақыты	9,5 мс
Көру бұрыштары	178°/178°
Жаңарту жиілігі	60 Гц
Түстер саны	1,07 млрд түс

ТД жүйесі (Смарт ТД)

Операциялық жүйе	Yandex OS
CPU	ARM CA53 4-ші ядро, макс. жиілігі 1,5 Гц
GPU	G52MC1
Жады	1,5 Гб DDR3 / 16 Гб флеш
Аналогтық ТД	PAL/SECAM
Сандық ТД	DVB-T/T2, DVB-C (MPEG2/4), DVB-S2
Динамиктер	8W x 2
Сымсыз байланыс	Wi-Fi® 802.11b/g/n/ac (2,4 ГГц, 5 ГГц), Bluetooth® 5.0, BLE

Адаптер

Номиналды кернеу	100–240 В
Номиналды жиілік	50–60 Гц

Пульт

Моделі	YNDX-00403
Өлшемдері (ұзындығы x ені x биіктігі)	15,4 x 4,2 x 1,7 см
Таза салмағы (батареясыз)	50 г
Сымсыз байланыс	4,0/5,0, BLU, IrDA (инфрақызыл порт)
Батармалар	16 дана
Қуат көзі	2 AAA батареясы

Энергия тиімділігі A+

50"

YNDX-00072	Жұмысы: 100 Вт Күтілуі: ≤0.5 Вт
Аяқсыз: 1111 x 643 x 78 мм Аяқтарымен: 1111 x 712 x 284 мм	Аяқсыз: 1111 x 643 x 78 мм Аяқтарымен: 1111 x 712 x 284 мм
Қаптамасы: 8,5 кг С упаковкой: 11,7 кг	Қаптамасы: 8,5 кг С упаковкой: 11,7 кг
Пластик	Пластик
VESA 200 x 200 мм	VESA 200 x 200 мм

127 см
Direct LED
3840 x 2160
16 : 9
300 қд/м ²
5000 : 1
9,5 мс
178°/178°
60 Гц
1,07 млрд түс

Yandex OS
ARM CA53 4-ші ядро, макс. жиілігі 1,5 Гц
G52MC1
1,5 Гб DDR3 / 16 Гб флеш
PAL/SECAM
DVB-T/T2, DVB-C (MPEG2/4), DVB-S2
10W x 2
Wi-Fi® 802.11b/g/n/ac (2,4 ГГц, 5 ГГц), Bluetooth® 5.0, BLE

100–240 В
50–60 Гц

YNDX-00403
15,4 x 4,2 x 1,7 см
50 г
4,0/5,0, BLU, IrDA (инфрақызыл порт)
16 дана
2 AAA батареясы

Кепілдік: 1 жыл

Қызмет мерзімі: 2 жыл. Өндіруші осы нұсқаулыққа сәйкес теледидарды, пультті және қуат кабелін пайдалану кезінде өндірістік ақаулар мен материалдардың ақауларының болмауына кепілдік береді.

Кепілдік келесі жағдайларға қолданылмайды:

- дұрыс пайдаланбау, механикалық немесе басқалық сыртқы әсер ету, сұйықтықпен немесе тлен жанасу салдарынан пайда болған зақым;
- біліксіз араласудан, рұқсат етілмеген сервистік орталықтардағы жөндеуден, форс-мажорлық жағдайлардан, пломбалаудың бұзылуынан туындаған зақымданулар (егер мұндай қарастырылған болса);
- ISO 13406-2 стандарты бойынша II класс үшін ақаулы пикселдердің рұқсат етілген санының болуы;
- тұрақты кескінді ұзақ уақыт көрсету нәтижесінде экранның зақымдануы.

Дайындалушы мақсатсыз пайдаланудан немесе осы нұсқаулықта белгіленген талаптарды бұзудан туындаған залал үшін жауапты болмайды. Ақау болған жағдайда қызмет көрсету орталығына хабарласыңыз.



Сертификаттау

Сұйық кристалды теледидар, YNDX-00071 моделі, YNDX-00072. Қашықтан Басқару пульті, YNDX-00402 моделі. Сәйкестігі: TP TC 020/2011 «Техникалық құралдардың электромагниттік үйлесімділігі», TP TC 004/2011 «Тімен вольтты жабдықтардың қауіпсіздігі туралы», TP EAЭС 037/2016 «Электротехника және радиотехника бұйымдарында қауіпті заттарды қолдануды шектеу туралы». Сертификаттар мен декларациялар мына сілтеме бойынша қолжетімді yandex.ru/support/smart-tv-goya/

Өндіруші: «Алсис зертханасы» ЖШС, 119021, Мәскеу, Лев Толстой көшесі, 16 үй, 5 қабат, пом. IV, № 1 бөлменің бөлігі.

Өндірістік алақ: «Хайер Индастри Рус» ЖШҚ, 423872, Татарстан Республикасы, Набережные Челны қ., Хайер Корпорациясы к., 130.

Шығарылған күні: қаптаманы қараңыз.

Ресейде өндірілген.

Қауіпсіздік шаралары

Теледидарға, пультке және қуат кабеліне ылғалдың түсуіне жол бермеңіз. Оларды дымқыл қолыңызбен ұстамаңыз және оларды ылғалдылығы жоғары жерлерде, мысалы, ваннада қолданбаңыз.

Теледидардың тесіктерін бөгде заттарды салмаңыз. Экранға қысым жасамаңыз немесе оны тырызнаңыз, теледидардың үстіне ешқандай заттарды қоймаңыз.

Теледидарды, пульт пен қуат кабелін тікелей күш сәулесінде, ашық от көздерінің, жылыту құрылғыларының немесе микро-толқынды пештердің жанында қалдырмаңыз.

Теледидарды, пульт пен қуат кабелін бөлшектемеңіз. Техникалық қызмет көрсету және жөндеу тек қызмет көрсету орталықтарында жүргізілуі керек.

Егер сіздің үйіңізде жерге қосу болмаса, онда найзағай жақындаған кезде, сондай-ақ құрылғы ұзақ уақыт пайдаланылмаса, теледидарды электр желісінен ажыратыңыз. Бұл құрылғыны найзағайдан және желідегі кернеуден қорғауға көмектеседі. Найзағай кезінде антеннаны қолыңызбен ұстамаңыз.

Электр желісіне қосылған теледидарды қараусыз қалдырмаңыз. Жеткізу жиынтығына кіретін қуат кабелін ғана пайдаланыңыз. Қуат кабелін кабелінің сынуына жол бермеңіз.

Желілік розеткаларды, ұзартқыштар немесе кабельдерді шамадан тыс жүктемеңіз. Оны өшіру үшін әрқашан теледидардың ашықна қолжетімділік керек.

Ашасын розеткадан өшірген кезде қолыңызбен сымды емес, ашасын ұстаңыз.

Егер теледидардың, пульт немесе қуат кабелінің кез келген бөлігі зақымдалған, ақаулы болса, түтін, біртүрлі шу немесе иіс пайда болса, теледидарды розеткадан дереу ажыратып, қолдау қызметіне немесе қызмет көрсету орталығына хабарласыңыз.

Теледидарды, пульт және қуат кабелін балалардың қолы жетпейтін жерде сақтаңыз. Балалардың теледидар мен пультті ересектердің қарауының пайдалануына рұқсат етілгені. Теледидар мен қуат кабелін тек ересектер қосып, ажыратуы керек.

Жеткізу жиынтығын теледидар, пульт және қуат кабелі мақсаты бойынша және осы нұсқаулыққа сәйкес пайдалану кезінде қауіпсіз.

Пайдалану шарттары

Теледидар, пульт және қуат кабелі тек тұрғын үй-жайларда қауіпті және зиянды факторлар әсер етусіз, тұрмыстық пайдалануға арналған.

Теледидарды қосу және баптау осы нұсқаулыққа сәйкес жүргізілуі керек.

Теледидарды, пультті және қуат кабелін +10 °C-тан +35 °C-қа дейінгі температурада және 20 дмн 80%-ға дейінгі салыстырмалы ылғалдылықта пайдалану және сақтау ұсынылады. Сақтау тек үй-жайларда, зауыттық қаптамада, -10 °C-тан +35 °C-қа дейінгі температурада және 95%-ға дейінгі салыстырмалы ылғалдылықта рұқсат етіледі.

Тасымалдау кез келген көлік түрімен және кез келген қашықтықта жүргізілуі мүмкін. Тасымалдау кезінде құрылғының барлық бөліктері зауыттық қаптамада болуы керек.

Теледидарды тасымалдау немесе төмен температурада сақтау кезінде оны 5 сағаттан кейін ғана қосуға болады.

Теледидарды пайдаланған кезде суретті 5 минуттан артық кідртеңіз, өйткені дизайн ерекшеліктеріне байланысты бұл экранға зақым келтіруі мүмкін. Теледидар өндірушісі мұндай жағдайда туындаған зақым үшін жауап бермейді.

Теледидар, пульт және қуат кабелі су өткізбейтін және толығымен шикан қорғалған болып табылады, сондай-ақ қуладан және соққыға қарсы қорғаныс қарастырылмаған.

Теледидарда бағдарламалық қамтамасыз етуді автоматты жұарту мүмкіндігі бар, құрылғыны бағдарламалық қамтамасыз ету процесі аяқталғанға дейін қуат көзінен ажыратпаңыз.

Кадеге жарату



Теледидарды, пультті және қуат кабелін қарапайым тұрмыстық қалдықтармен бірге тастауға болмайды. Қызмет мерзімі аяқталғаннан кейін оларды электрониканы қадеге жарату орнына жіберіңіз.

Зияткерлік меншік туралы мәліметтер

Барлық аталған атаулар, логотиптер және сауда белгілері олардың иелеріне тиесілі тіркелген сауда белгілері болып табылады. Apple және Apple логотипін АҚШ-та Apple Inc. компаниясының сауда белгілері болып табылады. Google Play және Google Play логотипін Google LLC компаниясының сауда белгілері болып табылады. HDMI, HDMI High-Definition Multimedia Interface, HDMI фирмалық стилі мен HDMI логотипін тауар белгісі мен HDMI Licensing Administrator, Inc. компаниясының тіркелген тауар белгісі болып табылады. Wi-Fi® және Wi-Fi логотипін Wi-Fi Alliance-тың сауда белгілері болып табылады. Bluetooth® атауы мен логотиптері Bluetooth SIG, Inc. компаниясының тіркелген сауда белгілері болып табылады. Intertech Services AG осындай тауар белгілерін кез келген пайдалану лицензияға сәйкес жүзеге асырылады.

Теледидар Яндекс қосымшалары арқылы қосылады және бапталыды. Қосымшаларды қолдана отырып, сіз yandex.ru/legal/tv_mobile_agreement_smarttv/ сайтындағы шарттармен келісесіз

Теледидарды Алиса дауыстық көмекшісі арқылы басқаруға болады. Дауыстық көмекшіні қолдана отырып, сіз yandex.ru/legal/alice_termsofuse/ сайтындағы шарттармен келісесіз

© «ЯНДЕКС» ЖШҚ, 2022. «Яндекс», Яндекс және Алиса логотиптері Ресейдегі және басқа елдердегі «ЯНДЕКС» ЖШҚ тіркелген сауда белгілері болып табылады.

 Dolby Audio

 HDMI®
HIGH-DEFINITION MULTIMEDIA INTERFACE

