

APEX 7

PRODUCT
INFORMATION
GUIDE

CONTENTS

STEELSERIES ENGINE	2
PRODUCT OVERVIEW	3-4
PRODUCT INFORMATION	5
SETUP	6
FUNCTIONS	7-8
TRANSLATIONS	
Español	9
简体中文	10
繁體中文	12
日本語	13
한국어	15
Deutsch	16
Русский	18
Français	19
Italiano	21
Português	23
ไทย	24
REGULATORY	26

РУССКИЙ

КРАТКИЕ СВЕДЕНИЯ О ПРОДУКТЕ

- 01 Смарт-дисплей OLED
- 02 Мультимедийный ролик громкости
- 03 Кнопка OLED-меню
- 04 Многофункциональная кнопка SteelSeries
- 05 Сквозной USB-порт
- 06 USB-разъем для клавиатуры
- 07 Сквозной USB-разъем
- 08 Кнопка переключения профилей
- 09 Кнопка мгновенной записи в режиме «макро»
- 10 Кнопка снижения яркости подсветки
- 11 Кнопка увеличения яркости подсветки

КОМПЛЕКТАЦИЯ

Арх 7 клавиатура

Магнитная опора для запястья

СИСТЕМНЫЕ ТРЕБОВАНИЯ

Windows 7 – Windows 10

Mac OSX 10.8 – 10.12

Для установки нужно 120 МБ свободного места на жёстком диске.

СОВМЕСТИМОСТЬ

PC


Mac



Xbox One

PS4

ПОДКЛЮЧЕНИЕ И НАСТРОЙКА

ПОДКЛЮЧЕНИЕ

Подключите клавиатуру через USB-разъем  к порту USB 3.0 компьютера.

Чтобы использовать сквозной USB-порт , подключите клавиатуру к компьютеру через сквозной USB-разъем .

ФУНКЦИИ

ЭЛЕМЕНТЫ УПРАВЛЕНИЯ МУЛЬТИМЕДИА

Мультимедийный ролик громкости 

Увеличение громкости	Колесо прокрутки вверх
Уменьшение громкости	Колесо прокрутки вниз
Переключатель «Отключение/включение звука»	Нажимное колесо

Кнопка OLED-меню **03**

Воспроизведение/пауза	Однократное нажатие
Вперед/пропустить трек	Двойное нажатие
Назад/предыдущий трек	Тройное нажатие

ВХОД СМАРТ-ДИСПЛЕЯ OLED

Мультимедийный ролик громкости **02**

Перейдите в OLED-меню | Длительное нажатие (2 с)

ПЕРЕКЛЮЧЕНИЕ ПРОФИЛЯ

Несколько раз нажмите многофункциональную кнопку SteelSeries **04** + кнопку переключения профилей **08**, чтобы выбрать профиль

МГНОВЕННАЯ ЗАПИСЬ В РЕЖИМЕ «МАКРО»

- 01 Нажмите и удерживайте многофункциональную кнопку SteelSeries **04** + кнопку мгновенной записи в режиме «макро» **09** в течение

3 секунд, чтобы начать запись

- 02 Введите пользовательские сочетания кнопок
- 03 Нажмите многофункциональную кнопку SteelSeries **04** + кнопку мгновенной записи в режиме «макро» **09** для окончания записи

Чтобы отменить процесс записи, нажмите кнопку OLED-меню **03**

РЕГУЛИРОВКА ЯРКОСТИ ПОДСВЕТКИ

Нажмите многофункциональную кнопку SteelSeries **04** + кнопку снижения яркости подсветки **10**, чтобы сделать подсветку менее яркой

Нажмите многофункциональную клавишу SteelSeries **04** + кнопку увеличения яркости подсветки **11**, чтобы сделать подсветку более яркой